

令和7年11月度 岐阜市観光レポート



織田信長公



発行日：令和7年12月25日

公益財団法人岐阜観光コンベンション協会
DMO推進部

目次

1.	概況	1
2.	岐阜市国内来訪者の動向	2
3.	岐阜市宿泊動向	3
4.	市内の観光施設入込者数	5
5.	岐阜市観光案内所利用状況	8
6.	市内の交通手段	9
7.	協会WEBサイトの閲覧者数	12
8.	協会SNSの運用実績	13
9.	MICEの開催実績	14

※表紙は、岐阜市観光フォトコンテスト2024入選の写真「イルミネーション」。

1. 概況（令和7年11月）

◆岐阜市国内来訪者の動向について

- ・岐阜市来訪の国内旅行者のうち岐阜市内宿泊比率は16.78%（推計）。

◆岐阜市宿泊動向について

- ・インバウンドが対前年同月比2.2%増、国内は対前年同月比3.3%減。
- ・国内宿泊者の居住地別人数（割合）を前年同月と比較すると、神奈川が4.0%(941人)から4.9%(1,223人)に増加し、東京が13.0%(3,059人)から11.5%(2,850人)に減少した。
- ・外国人宿泊者の国別人数（割合）を前年同月と比較すると、オーストラリアが9.9%(869人)から13.8%(1,242人)、韓国が4.0%(367人)から6.3%(571人)に増加し、中国が25.5%(2,249人)から18.9%(1,703人)、台湾が11.6%(1,026人)から8.8%(791人)に減少した。
- ・団体/個人旅行者の国別人数については、オーストラリアからの旅行者は団体旅行者の割合が高く、シンガポール、アメリカからの旅行者は個人旅行者の割合が高い傾向であった。

◆市内の観光施設入込数

- ・岐阜城の入場者数は、対前年同月比24.3%増であった。そのうち、外国人入場者数は対前年同月比27.2%増であった。
- ・長良川うかいミュージアムの来場者数は、対前年同月比14.0%増であった。来場者のうち、展示室観覧者数は、対前年同月比14.4%増であった。

◆岐阜市観光案内所利用状況

- ・利用者数は、対前年同月比22.6%減であった。そのうち、外国人利用者数は対前年同月比12.2%増であった。
- ・外国人利用者数は、上位から中国（対前年同月比38.2%増）、アメリカ（対前年同月比20.0%増）、フランス（対前年同月比20.0%増）、香港（対前年同月比13.8%減）、オーストラリア（対前年同月比425.0%増）であった。

◆市内の交通手段

- ・岐阜公園・岐阜城バス停の降車人数は、土日祝日が対前年同月比92.1%増、平日が39.1%増であった。
- ・岐阜公園駐車場の乗用車駐車台数は、対前年同月比56.1%増であった。
- ・岐阜公園駐車場のバス駐車台数は、対前年同月比52.0%増であった。
- ・シェアサイクルの利用回数は、対前年同月比10.7%増であった。

◆協会WEBサイトの閲覧者数

- ・ページ閲覧数（PV数）は、対前年同月比14.7%増であった。
- ・地域別アクセス数は、上位から愛知県（対前年同月比34.3%増）、東京都（対前年同月比49.5%減）、岐阜県（対前年同月比36.2%増）、大阪府（対前年同月比56.6%増）、北海道（対前年同月比422.3%増）であった。
- ・海外からのアクセス数は、上位から台湾（対前年同月比40.2%増）、アメリカ（対前年同月比47.9%増）、香港（対前年同月比同数）、韓国（対前年同月比40.3%増）であった。

◆協会SNSの運用実績

- ・フォロワー数は、Instagramが151名、Facebookが4名増加した。
- ・Instagramのリーチ数については、岐阜市の紅葉スポットを紹介した投稿が最も多かった。

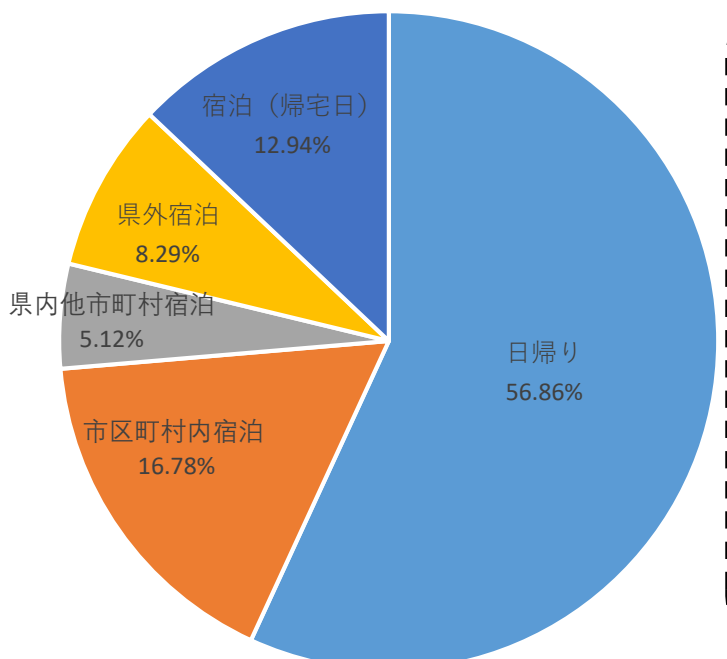
◆MICEの開催実績

- ・開催件数は44件であった。

2. 岐阜市国内来訪者の動向

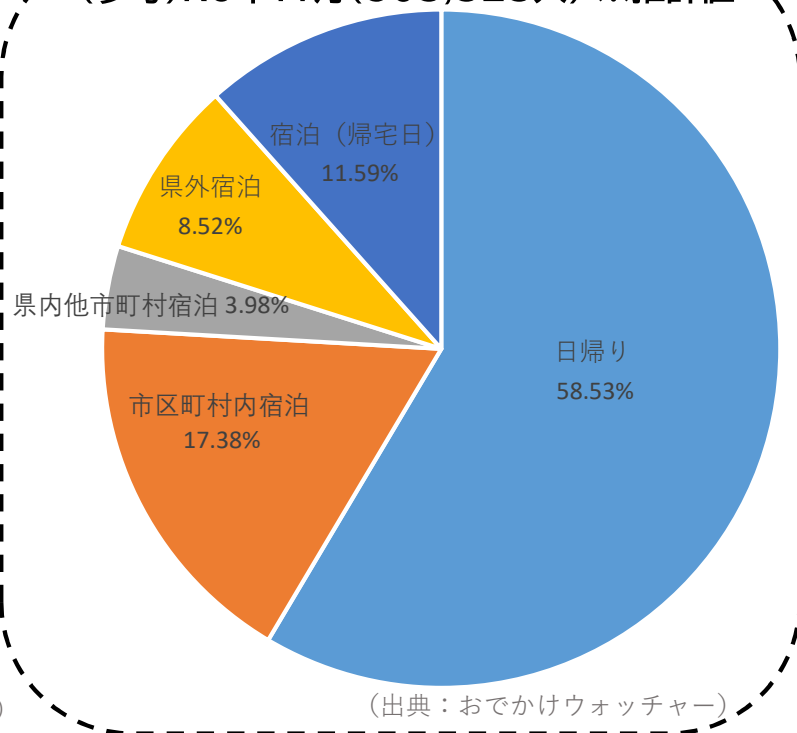
(1)国内旅行者における日帰り・宿泊比率

R7年11月(522,985人)※推計値



(出典：おでかけウォッチャー)

(参考)R6年11月(503,323人) ※推計値



(出典：おでかけウォッチャー)

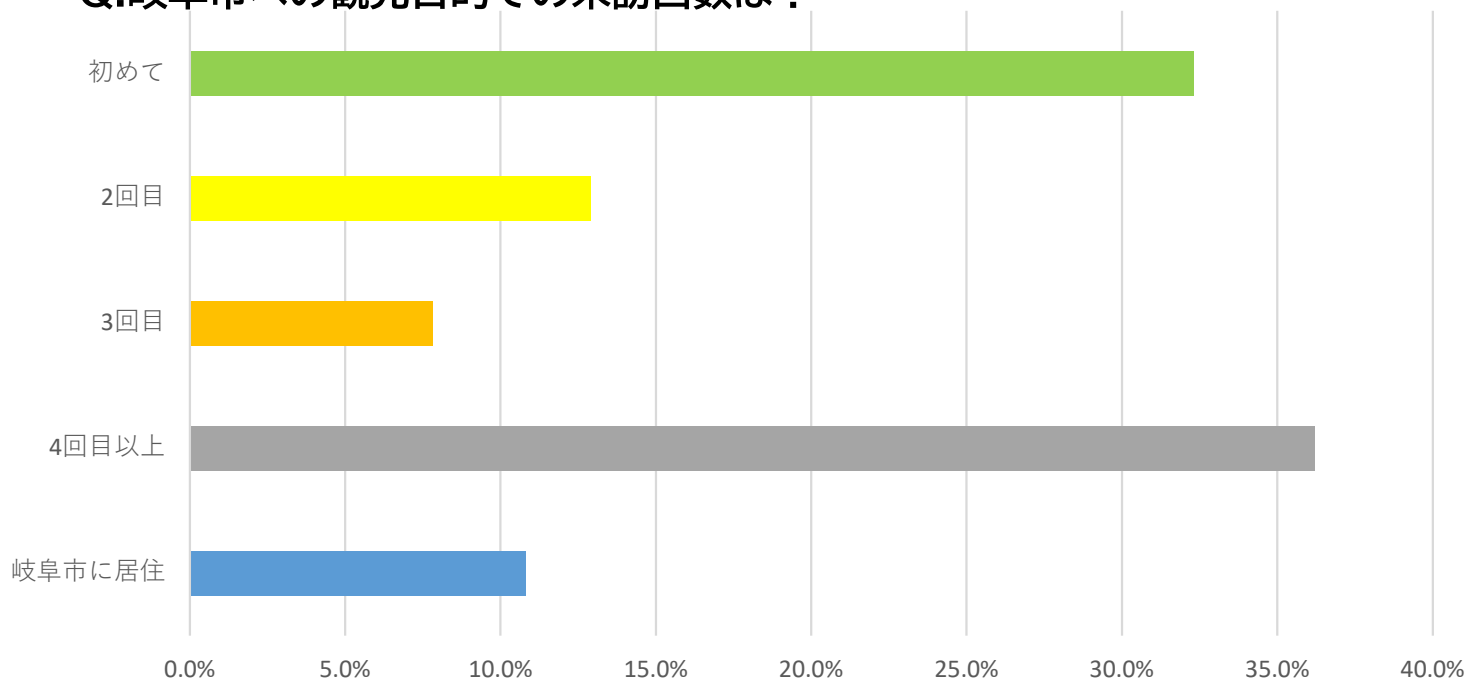
※おでかけウォッチャーとは、(株)プログウォッチャー社の提携アプリをダウンロードし、位置情報の取得を許可したスマートフォン端末から取得したGPSの位置情報データ等を活用し、観光人流の分析・把握を可能としたプラットフォーム。

(2)国内旅行者におけるリピーター率

(参考)岐阜市来訪者調査

(令和7年4月18日～令和7年11月30日まで回答分)抜粋

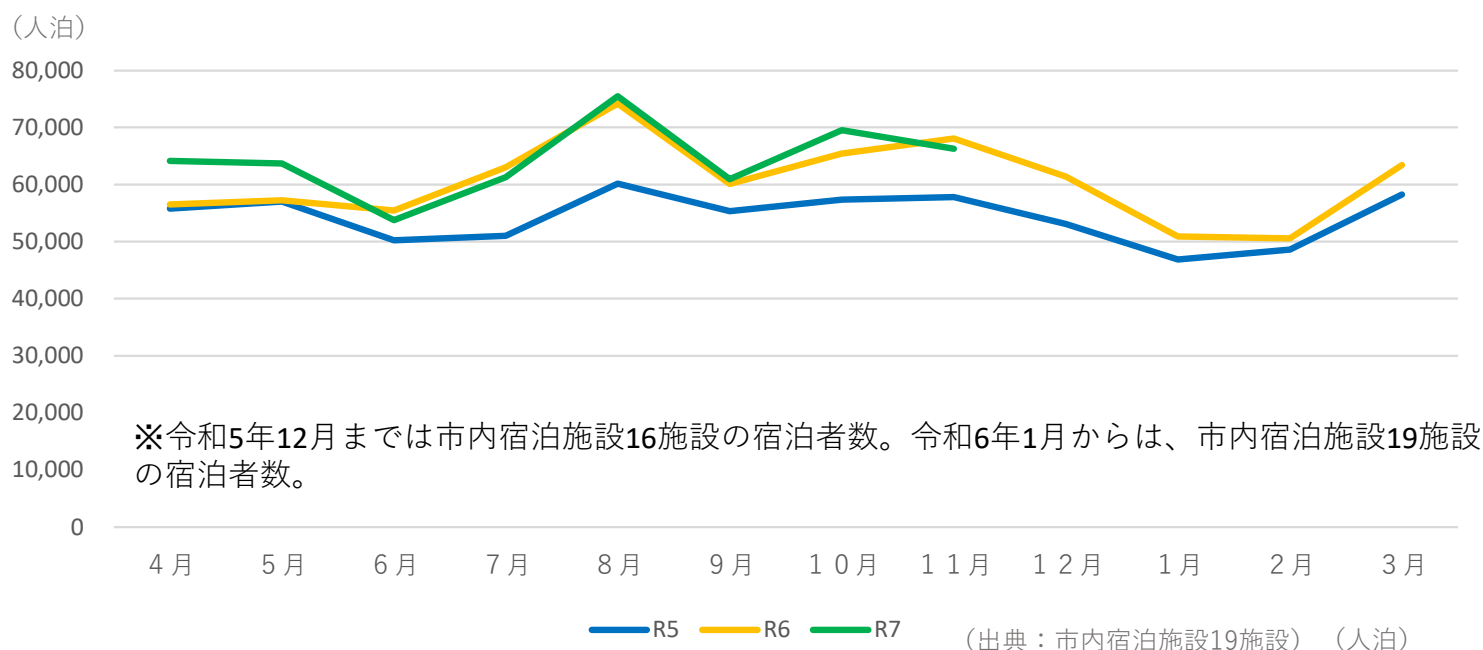
Q.岐阜市への観光目的での来訪回数は？



📊 56.9%がリピーターという調査結果が出ている。(回答数:1,586)

3. 岐阜市宿泊動向

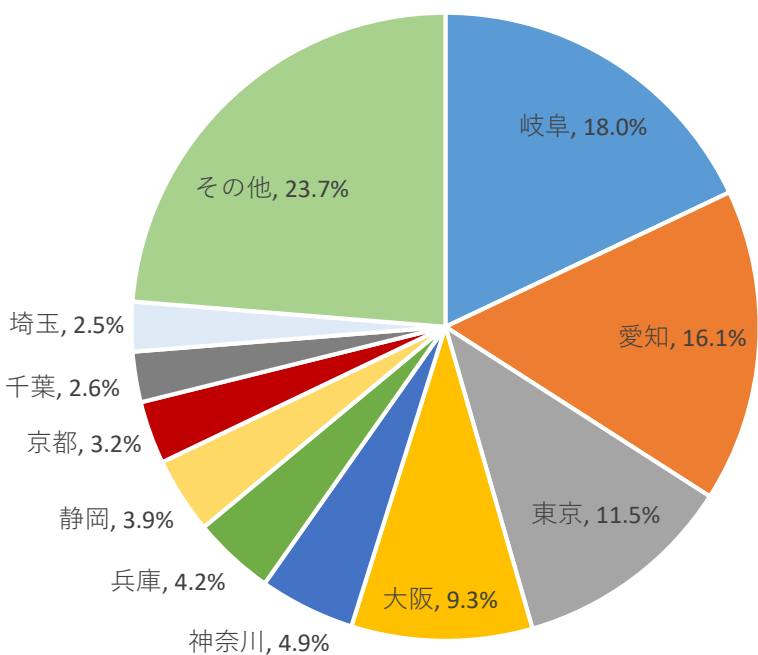
(1) 岐阜市宿泊動向の推移



	4月	5月	6月	7月	8月	9月	10月	11月	12月	1月	2月	3月	計
R7	64,144	63,666	53,789	61,275	75,514	60,929	69,494	66,283					515,094
(うち外国人)	12,729	9,951	5,766	5,636	6,099	6,384	10,377	9,008					65,950
R6	56,502	57,217	55,449	63,021	74,180	60,114	65,415	68,068	61,389	50,889	50,569	63,376	726,189
(うち外国人)	8,539	6,540	3,941	5,795	4,974	4,264	8,252	8,814	6,197	6,543	6,255	8,009	78,123
R5	55,764	56,991	50,233	51,030	60,183	55,353	57,371	57,785	53,064	46,902	48,578	58,254	651,508
(うち外国人)	9,689	7,247	5,254	2,754	2,564	3,084	6,301	4,852	4,945	4,354	5,421	5,958	62,423

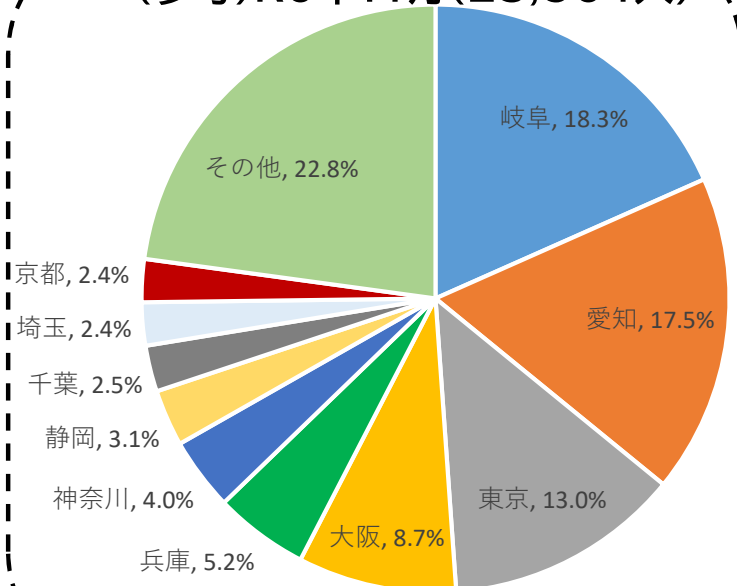
(2) 居住地別宿泊者の都道府県別内訳

R7年11月(24,882人)



(出典：市内宿泊施設12施設)

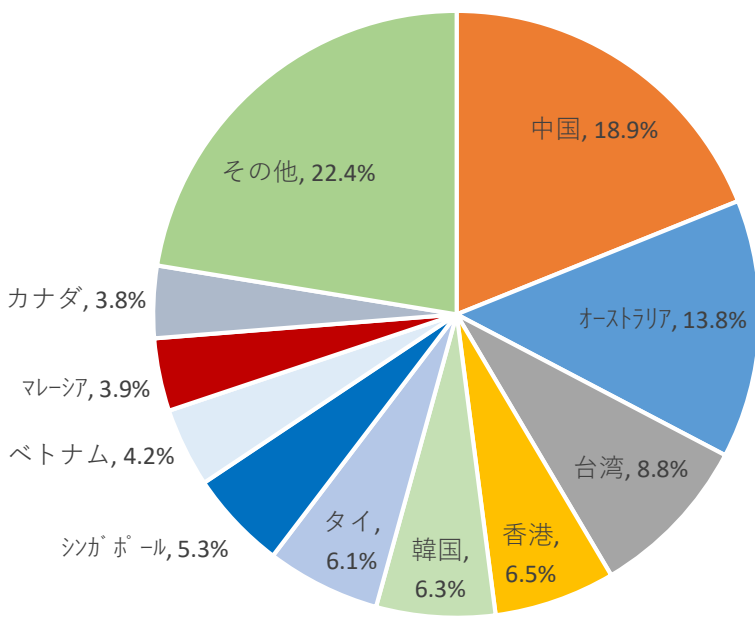
(参考)R6年11月(23,564人)



(出典：市内宿泊施設12施設)

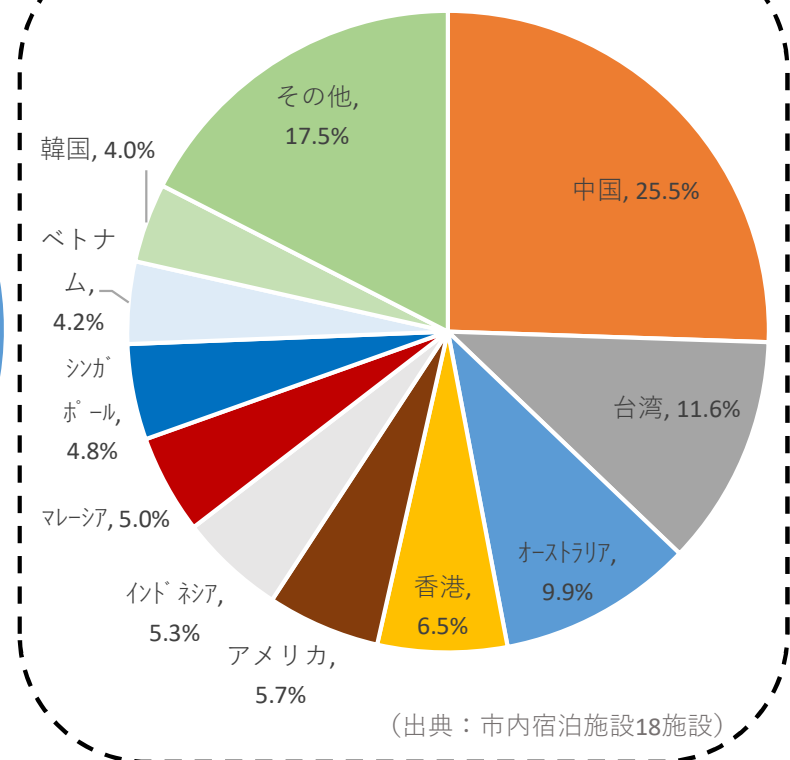
(3)外国人宿泊者の国別内訳

R7年11月(9,008人)



(出典：市内宿泊施設18施設)

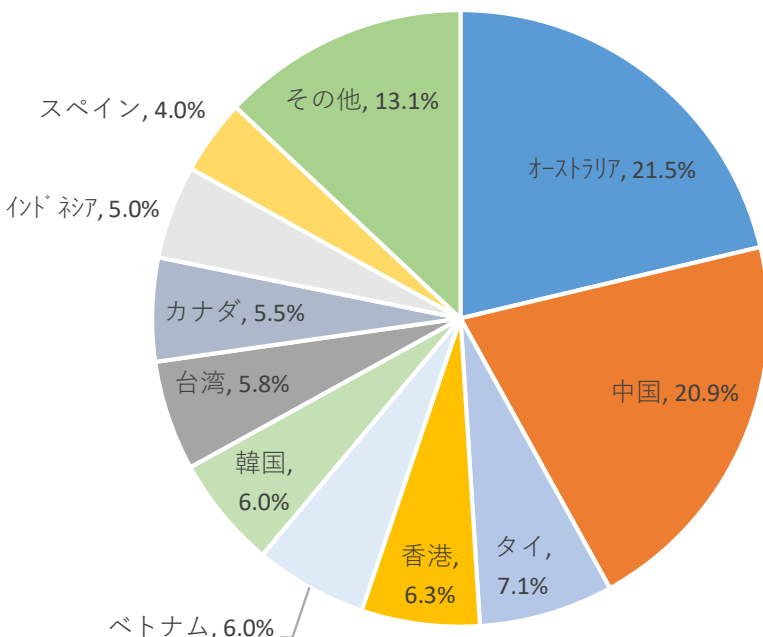
(参考)R6年11月(8,814人)



(出典：市内宿泊施設18施設)

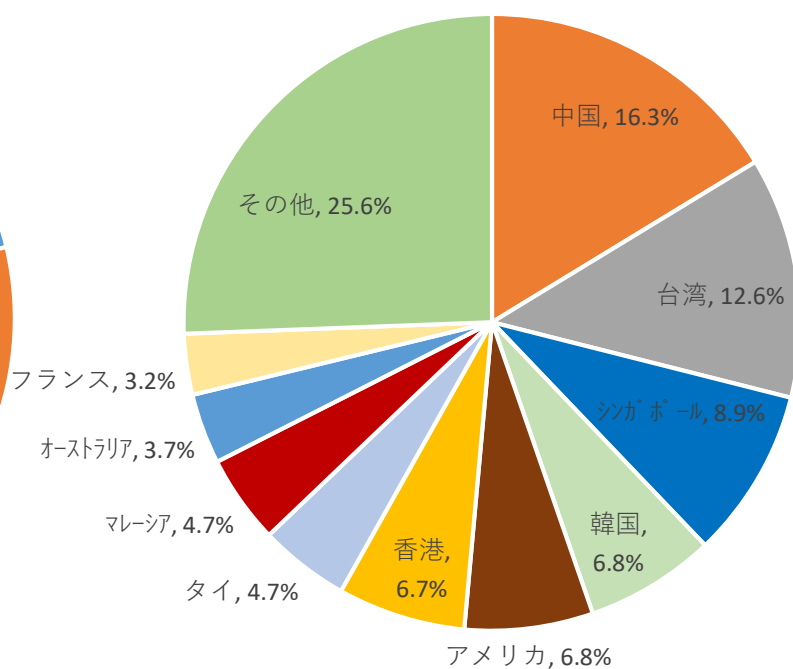
(4)外国人宿泊者における団体旅行者/個人旅行者の国別内訳(11月)

①団体旅行者(56.6%)



(出典：市内宿泊施設18施設)

②個人旅行者(43.4%)



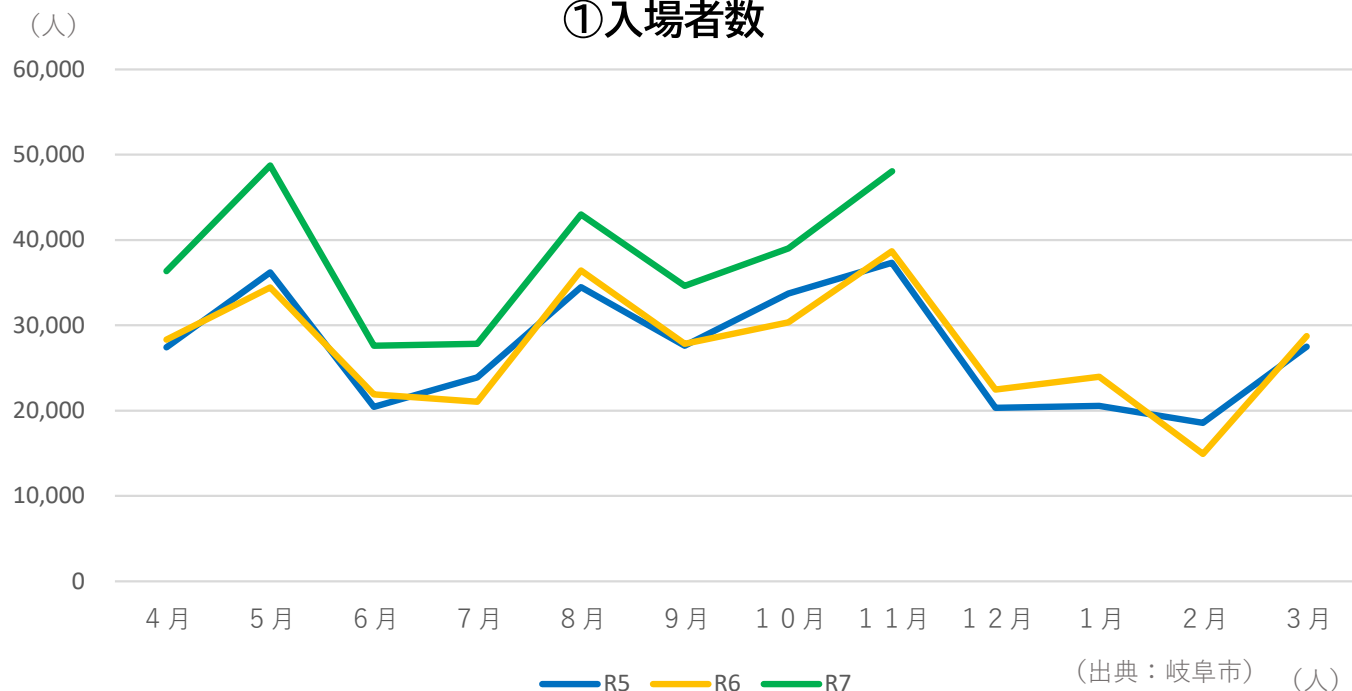
(出典：市内宿泊施設18施設)

※団体旅行者は、およそ10名以上の集団で行動する旅行者と定義。

4. 市内の観光施設入込者数

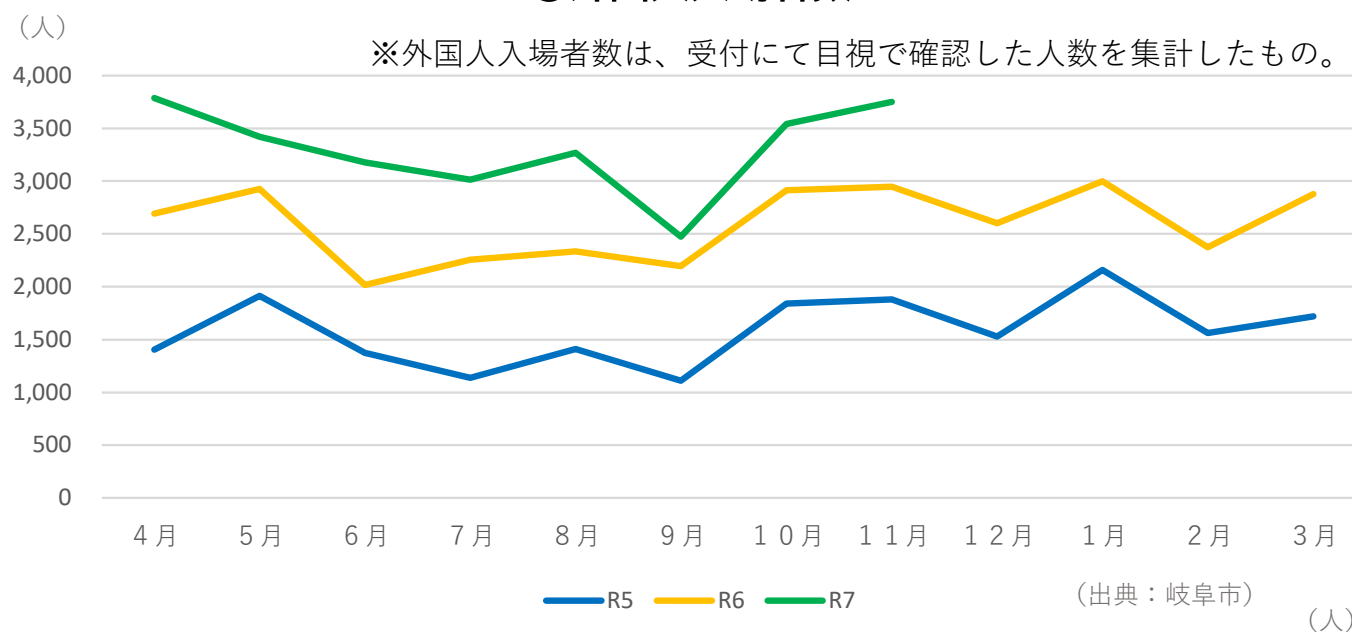
(1) 岐阜城

①入場者数



	4月	5月	6月	7月	8月	9月	10月	11月	12月	1月	2月	3月	計
R7	36,343	48,752	27,627	27,832	42,987	34,627	39,019	48,065					305,252
R6	28,305	34,423	21,906	21,026	36,437	27,845	30,334	38,681	22,459	23,984	14,944	28,738	329,082
R5	27,425	36,203	20,440	23,876	34,465	27,608	33,726	37,350	20,330	20,535	18,574	27,509	328,041

②外国人入場者数

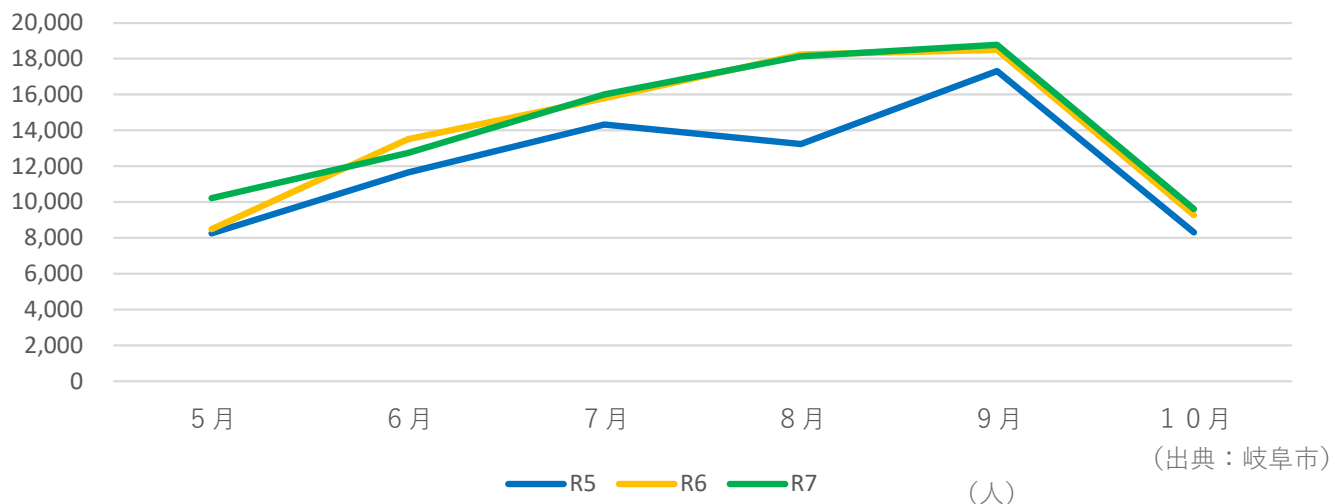


	4月	5月	6月	7月	8月	9月	10月	11月	12月	1月	2月	3月	計
R7	3,788	3,420	3,176	3,014	3,269	2,474	3,542	3,749					26,432
R6	2,691	2,924	2,016	2,255	2,335	2,194	2,912	2,948	2,601	3,000	2,374	2,876	31,126
R5	1,404	1,911	1,374	1,139	1,412	1,111	1,840	1,880	1,531	2,159	1,564	1,721	19,046

(2)ぎふ長良川の鵜飼

(人)

①乗船者数



	5月	6月	7月	8月	9月	10月	計
R7	10,221	12,741	15,998	18,131	18,772	9,610	85,473
R6	8,482	13,498	15,782	18,240	18,501	9,265	83,768
R5	8,264	11,643	14,329	13,240	17,315	8,310	73,101

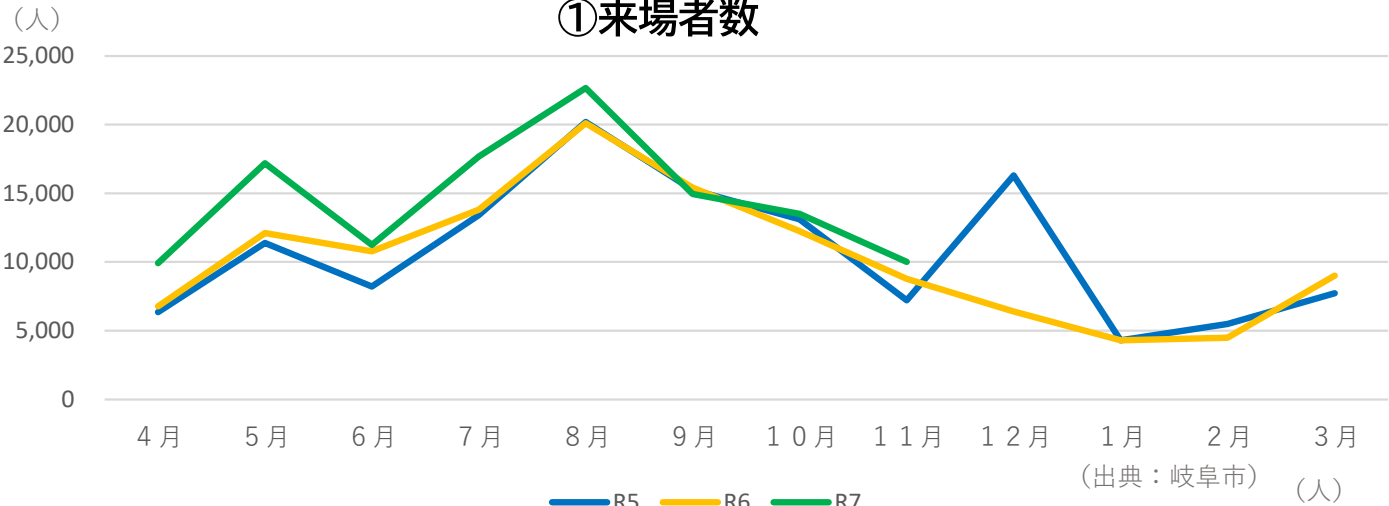
②外国人乗船者数TOP20(R7)

外国人乗船者数 5,479人

	地域	人数		地域	人数
1	オーストラリア	1,709人	11	スイス	60人
2	台湾	1,298人	11	スペイン	60人
3	アメリカ	527人	13	カナダ	57人
4	中国	362人	14	インド	47人
5	香港	352人	15	ドイツ	44人
6	韓国	215人	16	タイ	26人
7	シンガポール	190人	17	フィリピン	20人
8	フランス	136人	18	マレーシア	19人
9	イタリア	106人	19	オランダ	13人
10	イギリス	85人	20	デンマーク	12人

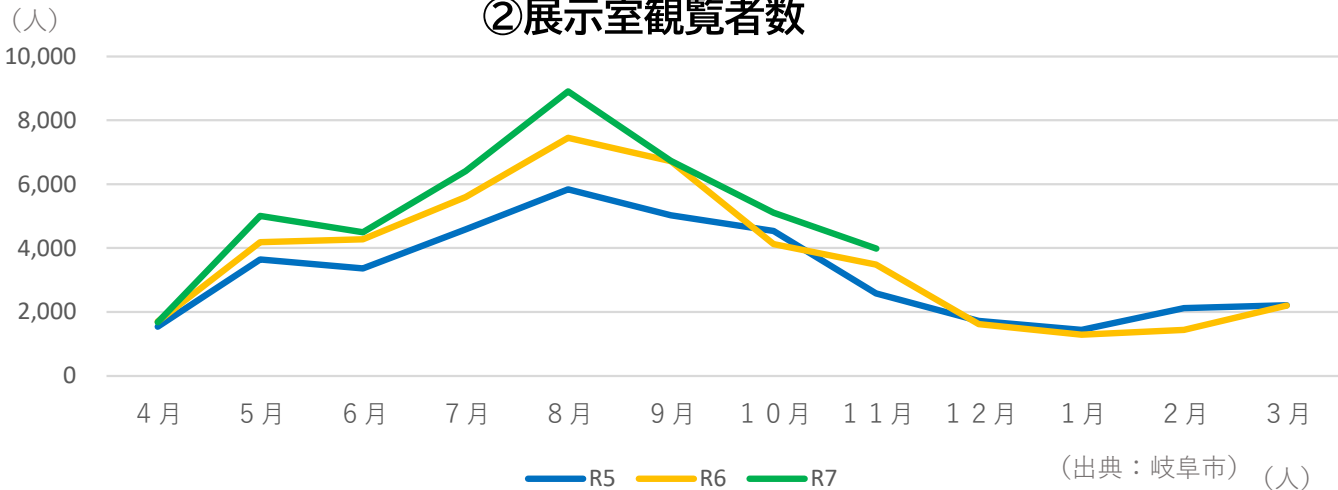
(3)長良川うかいミュージアム

①来場者数



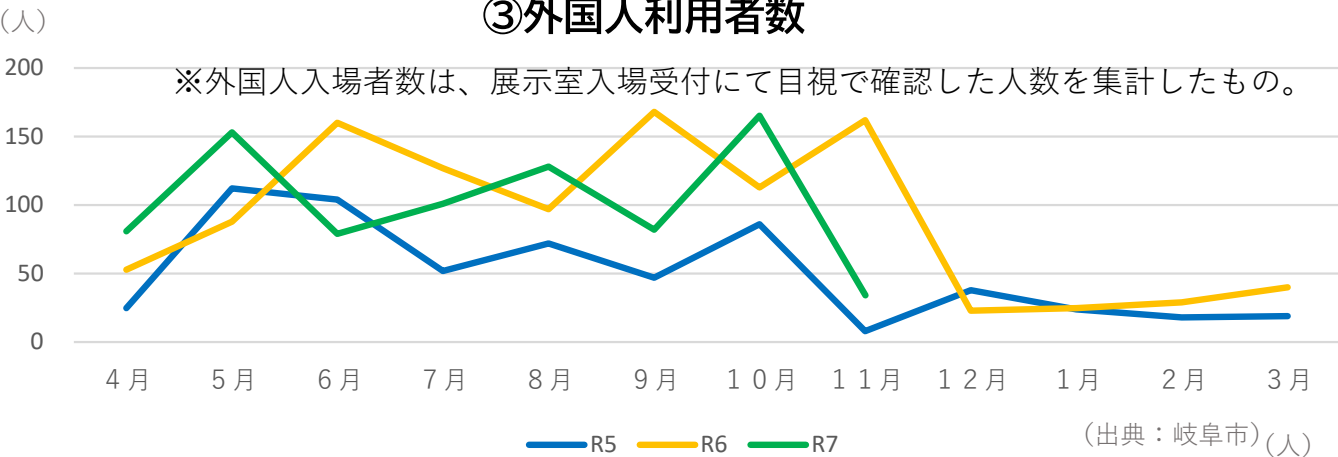
	4月	5月	6月	7月	8月	9月	10月	11月	12月	1月	2月	3月	計
R7	9,917	17,176	11,236	17,687	22,681	14,938	13,503	9,998					117,136
R6	6,761	12,104	10,787	13,801	20,103	15,408	12,253	8,770	6,390	4,313	4,483	8,997	124,170
R5	6,342	11,371	8,203	13,421	20,212	15,264	13,113	7,208	16,304	4,305	5,475	7,714	128,932

②展示室観覧者数



	4月	5月	6月	7月	8月	9月	10月	11月	12月	1月	2月	3月	計
R7	1,689	5,003	4,497	6,409	8,910	6,730	5,104	3,986					42,328
R6	1,704	4,189	4,272	5,600	7,457	6,717	4,127	3,484	1,623	1,294	1,441	2,197	44,105
R5	1,538	3,645	3,366	4,581	5,839	5,022	4,536	2,585	1,724	1,445	2,117	2,213	38,611

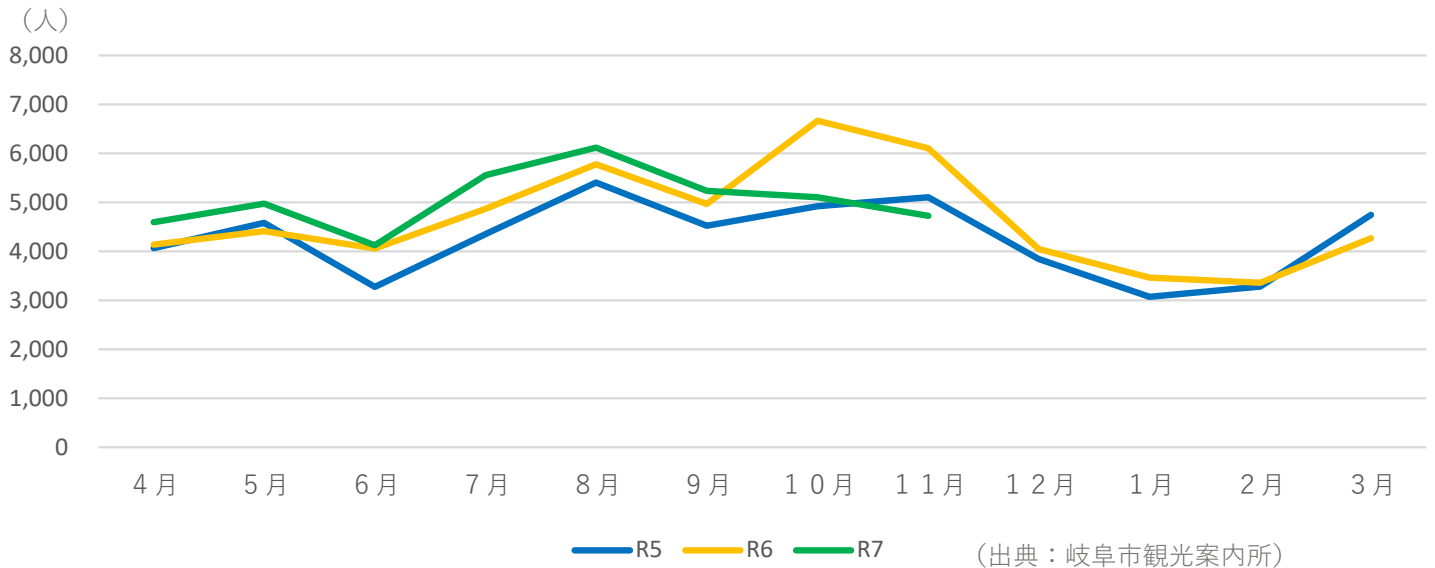
③外国人利用者数



	4月	5月	6月	7月	8月	9月	10月	11月	12月	1月	2月	3月	計
R7	81	153	79	101	128	82	165	34					823
R6	53	88	160	127	97	168	113	162	23	25	29	40	1,085
R5	25	112	104	52	72	47	86	8	38	24	18	19	605

5. 岐阜市観光案内所利用状況

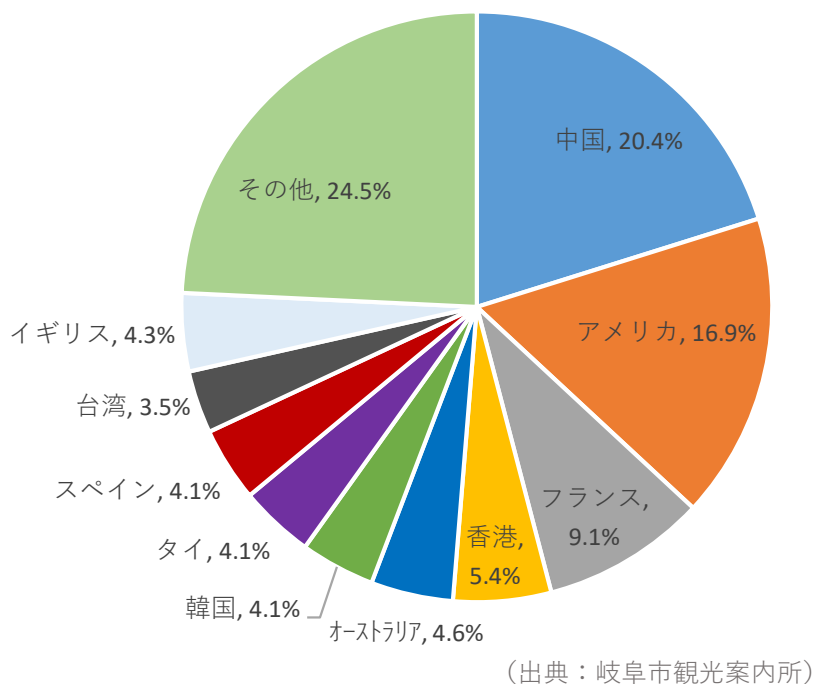
(1) 岐阜市観光案内所利用者数



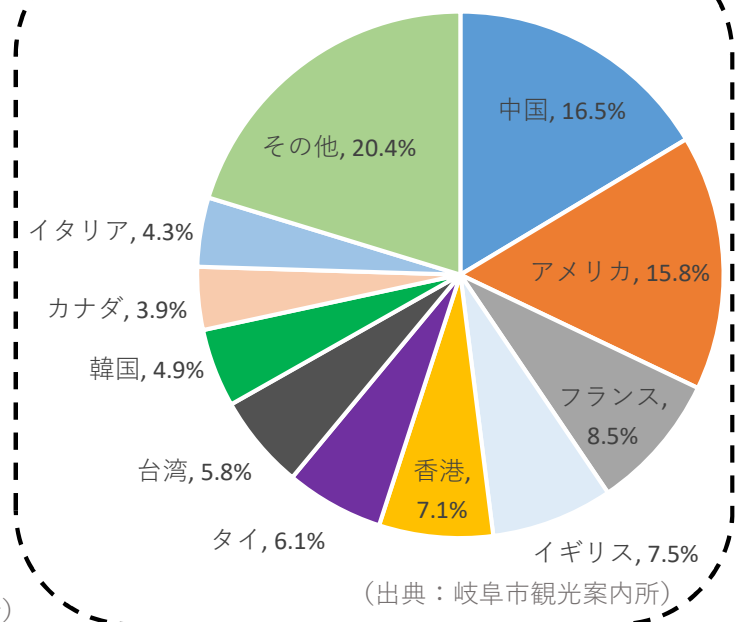
	4月	5月	6月	7月	8月	9月	10月	11月	12月	1月	2月	3月	計
R7	4,592	4,974	4,129	5,555	6,122	5,237	5,107	4,723					40,439
(うち外国人)	463	424	391	337	436	366	717	461					3,595
R6	4,135	4,409	4,056	4,870	5,780	4,968	6,668	6,103	4,046	3,461	3,360	4,270	56,126
(うち外国人)	299	306	295	344	362	286	458	411	358	351	375	360	4,205
R5	4,066	4,579	3,274	4,355	5,406	4,525	4,918	5,105	3,843	3,072	3,278	4,742	51,163
(うち外国人)	238	254	197	242	310	229	348	289	232	185	199	213	2,936

(2) 外国人利用者の国別内訳

R7年11月(461人)



(参考)R6年11月(411人)

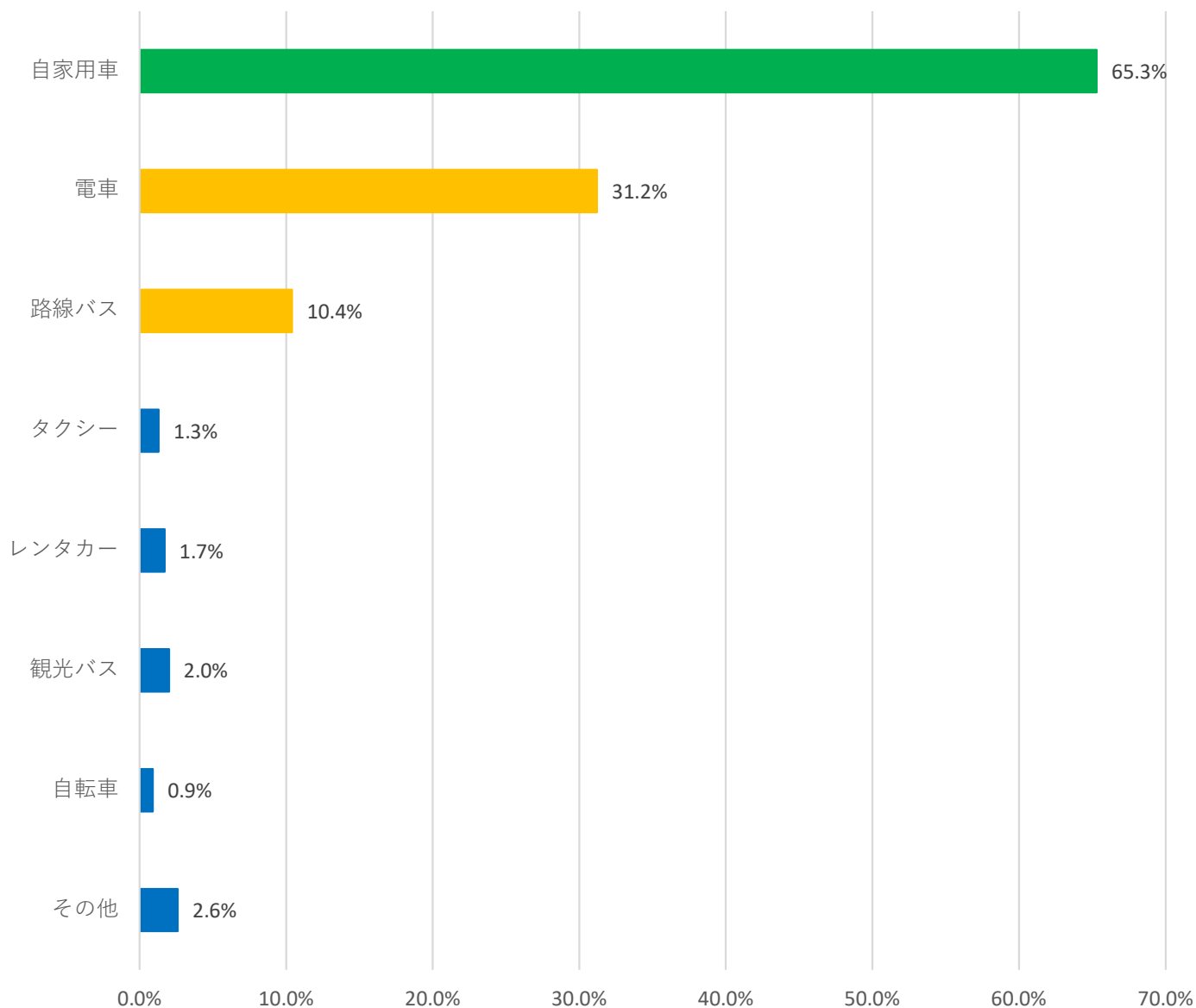


6. 市内の交通手段

(参考)岐阜市来訪者調査

(令和7年4月18日～令和7年11月30日まで回答分)抜粋

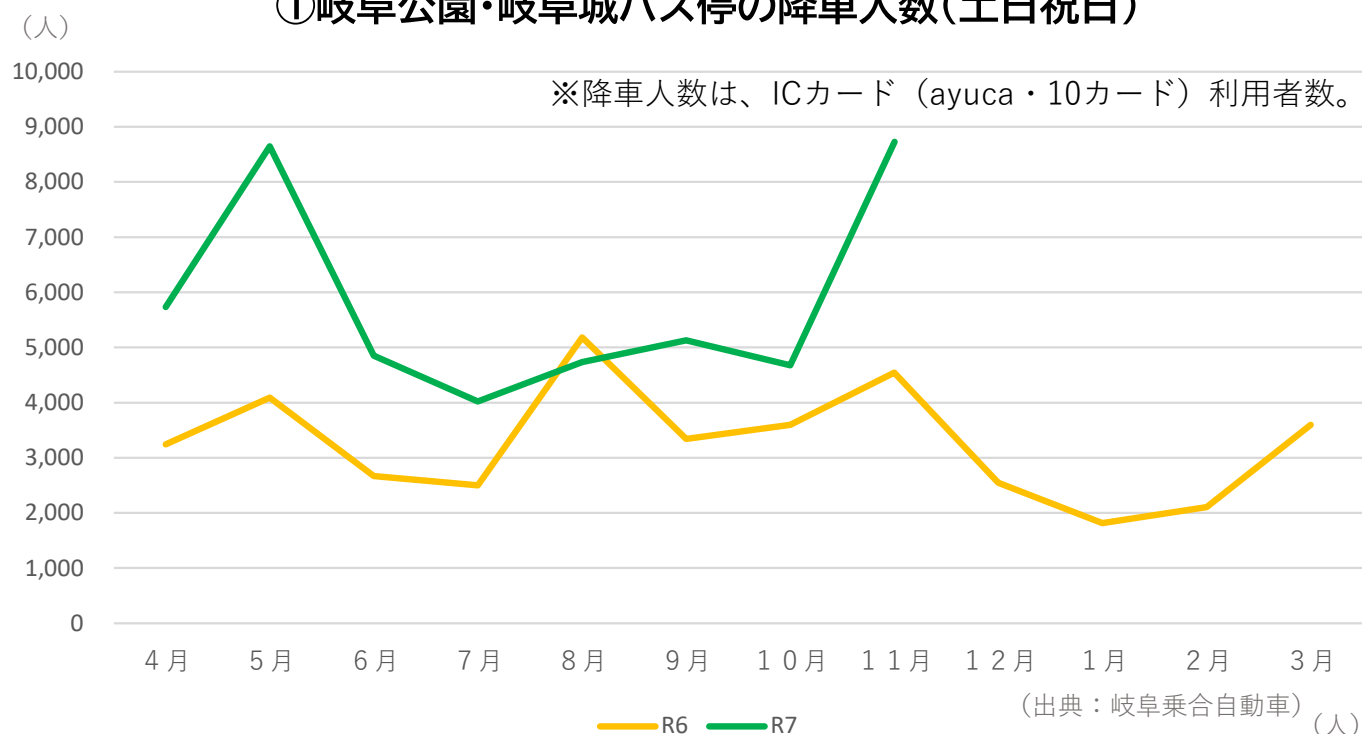
Q.岐阜市までの主な交通手段を教えてください(複数回答可)



📌 自家用車が65.3%、公共交通機関が41.6%という調査結果が出ている。(回答数:1,586)

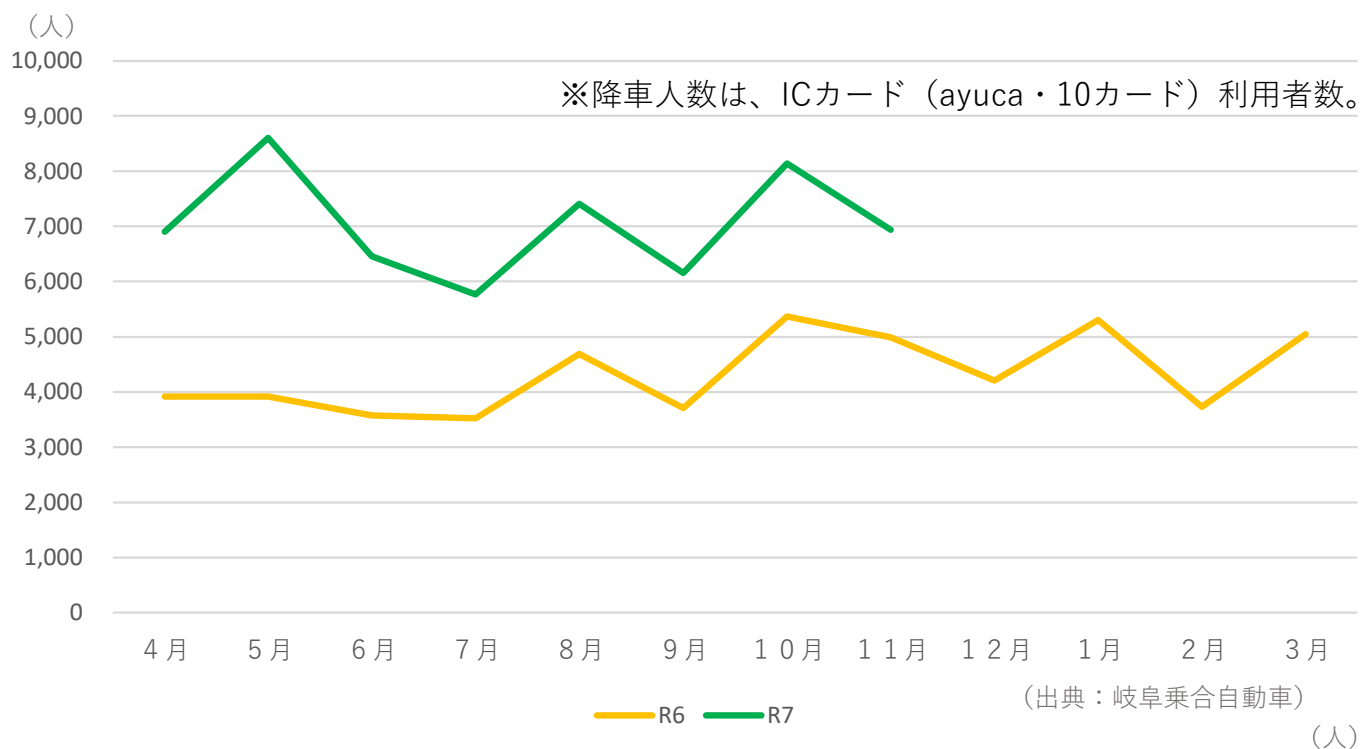
(1)路線バスの利用人数

①岐阜公園・岐阜城バス停の降車人数(土日祝日)



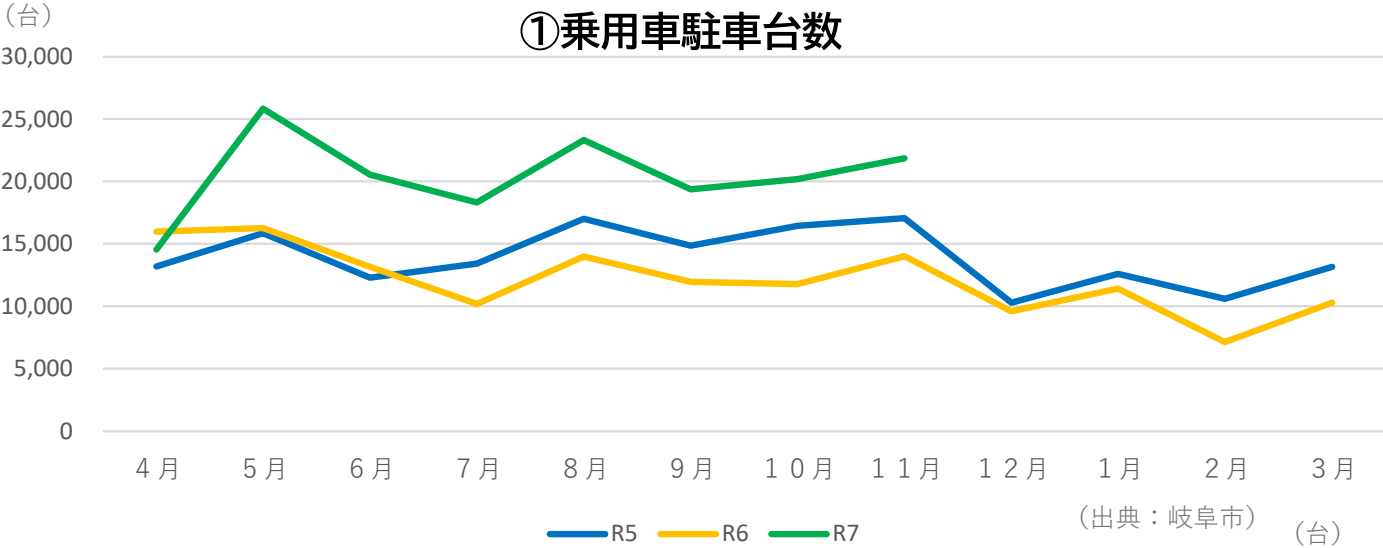
	4月	5月	6月	7月	8月	9月	10月	11月	12月	1月	2月	3月	計
R7	5,731	8,643	4,853	4,024	4,735	5,131	4,676	8,731					46,524
R6	3,241	4,090	2,670	2,498	5,181	3,339	3,599	4,545	2,546	1,820	2,104	3,599	39,232

②岐阜公園・岐阜城バス停の降車人数(平日)

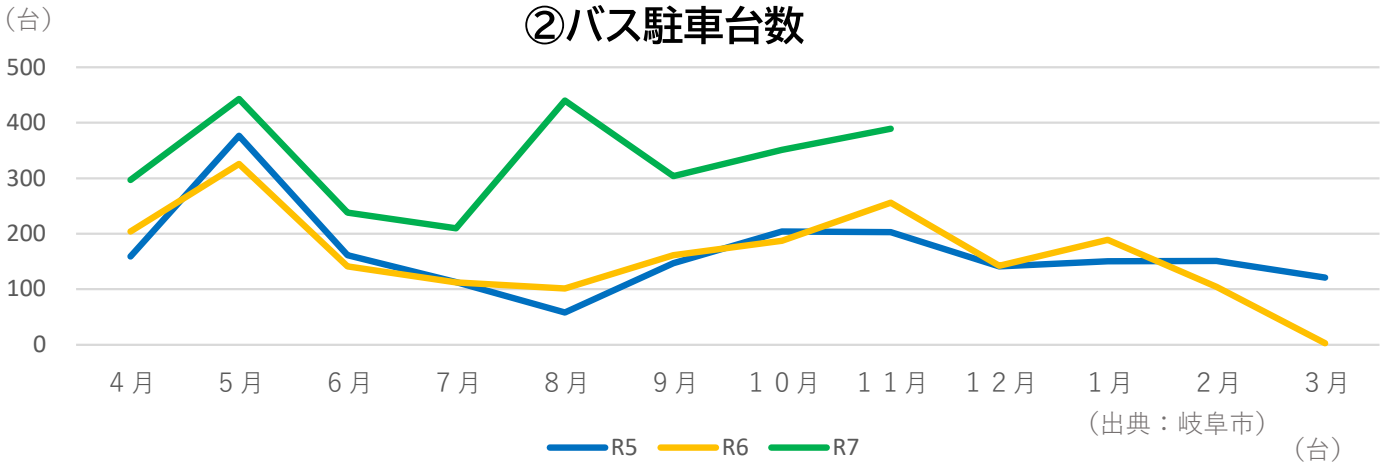


	4月	5月	6月	7月	8月	9月	10月	11月	12月	1月	2月	3月	計
R7	6,899	8,606	6,455	5,768	7,409	6,155	8,136	6,935					56,363
R6	3,917	3,920	3,576	3,523	4,690	3,710	5,368	4,985	4,212	5,298	3,733	5,045	51,977

(2)岐阜公園駐車場の利用状況

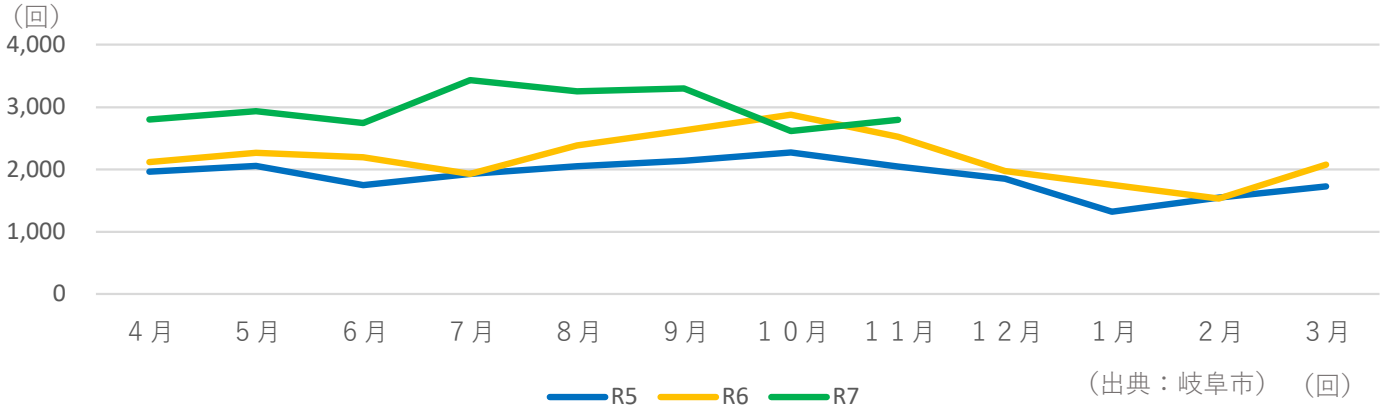


	4月	5月	6月	7月	8月	9月	10月	11月	12月	1月	2月	3月	計
R7	14,556	25,838	20,540	18,310	23,305	19,371	20,186	21,848					163,954
R6	15,980	16,267	13,175	10,183	13,988	11,955	11,783	13,998	9,604	11,418	7,141	10,293	145,785
R5	13,195	15,863	12,292	13,424	17,012	14,847	16,435	17,063	10,301	12,598	10,610	13,170	166,810



	4月	5月	6月	7月	8月	9月	10月	11月	12月	1月	2月	3月	計
R7	297	443	238	210	440	304	351	389					2,672
R6	204	326	141	112	101	161	187	256	142	189	104	3	1,926
R5	159	377	161	113	58	147	204	203	141	150	151	121	1,985

(3)シェアサイクルの利用回数

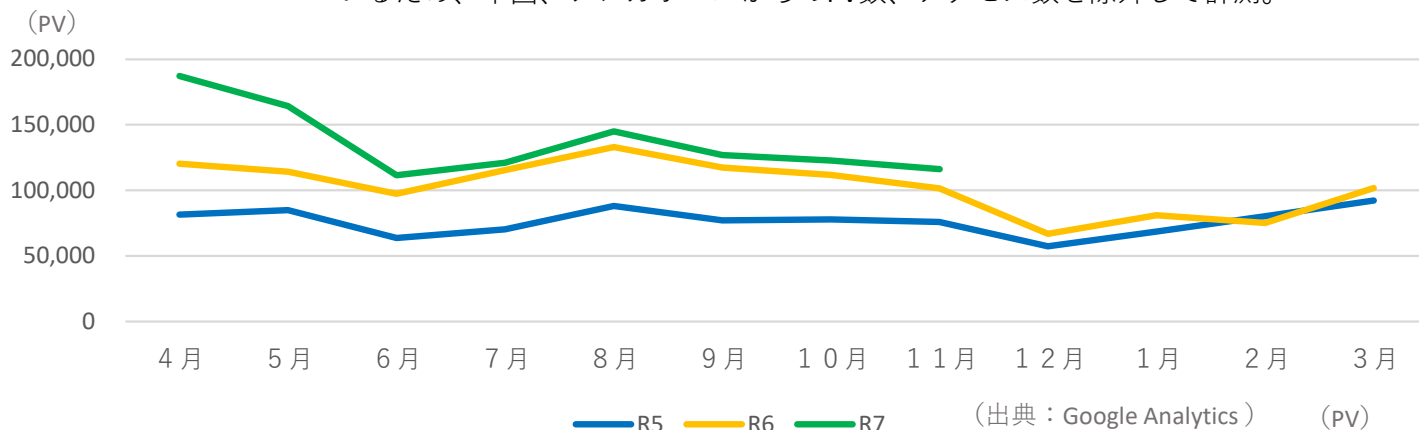


	4月	5月	6月	7月	8月	9月	10月	11月	12月	1月	2月	3月	計
R7	2,803	2,935	2,744	3,430	3,255	3,302	2,618	2,799					23,886
R6	2,121	2,271	2,198	1,928	2,388	2,628	2,877	2,528	1,978	1,757	1,534	2,081	26,289
R5	1,964	2,056	1,750	1,928	2,052	2,143	2,273	2,046	1,855	1,322	1,551	1,732	22,672

7. 協会WEBサイトの閲覧者数

(1)PV数

※世界中のウェブサイトで中国、シンガポールからのアクセス数に異常値が見られているため、中国、シンガポールからのPV数、アクセス数を除外して計測。



	4月	5月	6月	7月	8月	9月	10月	11月	12月	1月	2月	3月	計
R7	187,163	164,139	111,531	121,002	144,884	126,816	122,655	116,198					1,094,388
R6	120,195	114,249	97,235	115,325	132,971	117,213	111,628	101,349	66,824	80,900	74,981	101,627	1,234,497
R5	81,393	84,908	63,716	70,107	88,095	76,904	77,777	75,769	57,469	68,425	80,118	92,336	917,017

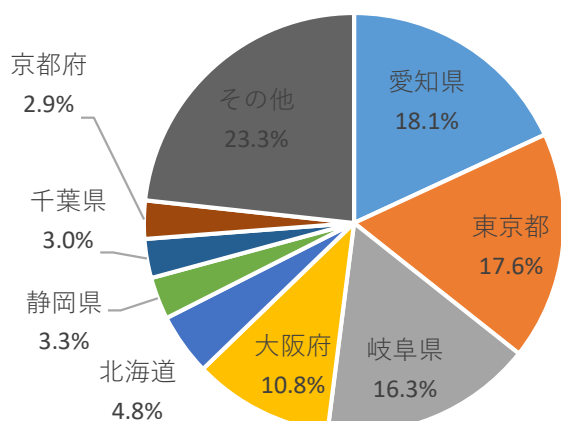
(2)アクセスページ TOP10(11月)

	アクセスページ数	PV数
1	(1) 観光スポット (/sightseeing/)	29,404
2	(2) 岐阜城楽市 - 観光スポット (/sightseeing/detail_kankou.php)	7,099
3	(3) 岐阜公園駐車場 - 岐阜公園 - 観光スポット (/sightseeing/parking.php)	5,537
4	(4) トップページ (/)	5,173
5	(5) 岐阜城 - 観光スポット (/sightseeing/gifu-castle.php)	5,011
6	(6) 川原町の古いまちなみ - 観光スポット (/sightseeing/detail_kankou.php)	3,489
7	(7) 土産品・伝統工芸品 (/sightseeing/miyage.php)	2,695
8	(8) 岐阜公園 - 観光スポット (/sightseeing/detail_kankou.php)	2,621
9	(9) イベントカレンダー (/event/calendar.php)	2,102
10	(10) 金華山 - 観光スポット (/sightseeing/detail_kankou.php)	2,003

(出典: Google Analytics)

(3)地域別アクセス数(11月)

国内ユーザー数42,374人



(出典: Google Analytics)

(4)国別アクセス数(11月)

総ユーザー数43,836人

	地域	割合
1	日本	96.7%
2	台湾	1.1%
3	アメリカ	0.6%
4	香港	0.3%
5	韓国	0.2%

(出典: Google Analytics)

8. 協会SNSの運用実績

(1)運用実績の概況(11月)

	Instagram	Facebook
投稿数	7	5
リーチ数	35,089	-
インタラクション数※	2,797	186
フォロワー数	2,633	1,710

(出典：Meta Business Suite)

※インタラクションとは、投稿に対し、ユーザーが取った行動全般（いいね！、コメント、保存、シェア、返信）のこと。

(2)リーチ数の多い投稿 BEST5(11月)

	タイトル	公開日	リーチ数	いいね数	媒体
	🍁 岐阜市の紅葉スポット10選 🍁 岐阜県岐阜市の紅葉名所をご紹介します。	11月12日	16,403	488	Instagram
	2026年度の「ぎふ長良川花火大会」の開催日が決定しました🎆	11月4日	6,527	204	Instagram
	岐阜公園の紅葉が見頃を迎えています🍁 現在、岐阜公園の紅葉が見頃を迎えています！	11月27日	5,253	309	Instagram
	岐阜市のイチョウの名所「雄日ヶ丘公園」 岐阜市にある #雄日ヶ丘公園 は、 市内有数のイチョウの名所です🍂	11月20日	3,493	165	Instagram
	第54回岐阜公園菊人形・菊花展が開催中です！ 岐阜公園で#菊人形菊花展 が開催中です。	11月13日	3,108	161	Instagram

(出典：Meta Business Suite)

9. MICEの開催実績

令和7年11月分（※速報値）		
種別	開催件数	参加人数
Meeting	10件	1,431人
Incentive Travel	1件	110人
Convention	1件	91人
Exhibition & Event	32件	35,554人
計	44件	37,186人

※（公財）岐阜観光コンベンション協会が集計したもののうち、開催規模が東海規模以上のものを掲載。