

# 令和8年4月度 岐阜市観光レポート



発行日：令和8年5月25日

公益財団法人岐阜観光コンベンション協会  
DMO推進部

# 目次

1.	概況	1
2.	岐阜市国内来訪者の動向	2
3.	岐阜市宿泊動向	3
4.	市内の観光施設入込者数	6
5.	岐阜市観光案内所利用状況	9
6.	市内の交通手段	10
7.	協会WEBサイトの閲覧者数	13
8.	協会SNSの運用実績	14
9.	MICEの開催実績	15

※表紙は、岐阜市観光フォトコンテスト2025プリント部門準グランプリの写真「火の粉の中で」。

# 1. 概況（令和8年4月）

## ◆岐阜市国内来訪者の動向について

- ・岐阜市来訪の国内旅行者のうち岐阜市内宿泊比率は17.33%（推計）。

## ◆岐阜市宿泊動向について

- ・インバウンドが対前年同月比14.9%減、国内は対前年同月比0.6%減。
- ・国内宿泊者の居住地別人数（割合）を前年同月と比較すると、大阪が7.3%(1,266人)から11.1%(2,130人)に増加し、岐阜が21.0%(3,651人)から17.6%(3,378人)に減少した。
- ・外国人宿泊者の国別人数（割合）を前年同月と比較すると、オーストラリアが4.7%(599人)から10.4%(1,130人)に増加し、中国が19.7%(2,502人)から5.1%(557人)に減少した。
- ・団体旅行者の国別人数（割合）を前年同月と比較すると、オーストラリアが4.5%(360人)から13.0%(892人)に増加し、中国が17.3%(1,390人)から0.4%(28人)に減少した。
- ・個人旅行者の国別人数（割合）を前年同月と比較すると、ドイツが1.5%(69人)から4.5%(207人)に増加し、中国が23.6%(1,112人)から13.3%(529人)に減少した。

## ◆市内の観光施設入込数

- ・岐阜城の入場者数は、対前年同月比8.7%増であった。そのうち、外国人入場者数は対前年同月比11.7%減であった。
- ・長良川うかいミュージアムの来場者数は、対前年同月比12.5%減であった。来場者のうち、展示室観覧者数は、対前年同月比63.6%増であった。

## ◆岐阜市観光案内所利用状況

- ・利用者数は、対前年同月比7.1%減であった。そのうち、外国人利用者数は対前年同月比4.3%減であった。
- ・外国人利用者数は、上位からアメリカ（対前年同月比31.1%減）、台湾（対前年同月比53.8%増）、香港（対前年同月比20.0%減）、フランス（対前年同月比12.5%増）、マレーシア（対前年同月比86.7%増）であった。

## ◆市内の交通手段

- ・岐阜公園・岐阜城バス停の降車人数は、土日祝日が対前年同月比11.2%減、平日が9.4%増であった。
- ・岐阜公園駐車場の乗用車駐車台数は、対前年同月比18.7%増であった。
- ・岐阜公園駐車場のバス駐車台数は、対前年同月比20.5%減であった。
- ・シェアサイクルの利用回数は、対前年同月比16.5%減であった。

## ◆協会WEBサイトの閲覧者数

- ・ページ閲覧数（PV数）は、対前年同月比17.7%減であった。
- ・地域別アクセス数は、上位から東京都（対前年同月比18.9%減）、岐阜県（対前年同月比13.5%減）、愛知県（対前年同月比26.6%減）、大阪府（対前年同月比19.8%減）、北海道（対前年同月比12.7%減）であった。
- ・海外からのアクセス数は、上位からアメリカ（対前年同月比150.0%増）、台湾（対前年同月比14.6%増）、中国（対前年同月比335.6%増）、香港（対前年同月比1.3%増）であった。

## ◆協会SNSの運用実績

- ・フォロワー数は、Instagramが145名、Facebookが41名増加した。
- ・Instagramのリーチ数については、高橋尚子杯ぎふ清流ハーフマラソンの投稿が最も多かった。

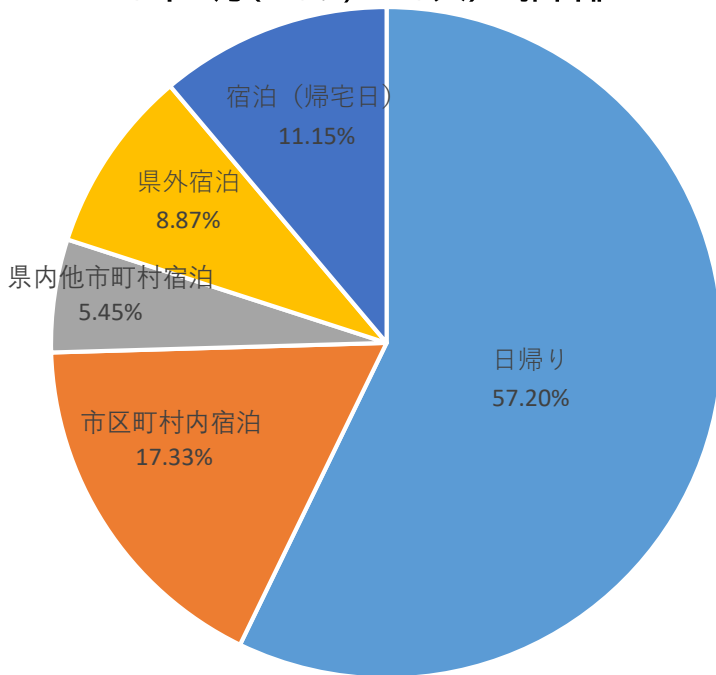
## ◆MICEの開催実績

- ・開催件数は28件であった。

# 2. 岐阜市国内来訪者の動向

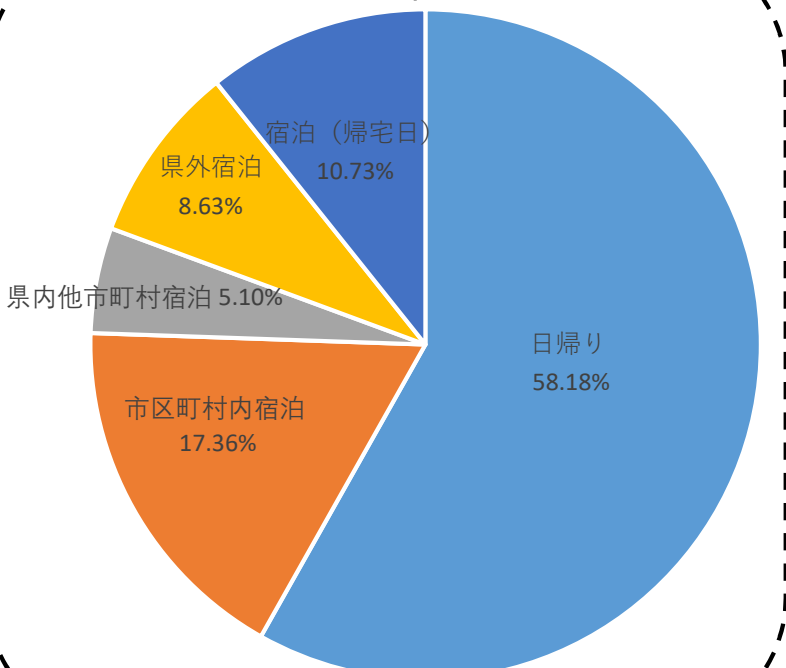
## (1)国内旅行者における日帰り・宿泊比率

R8年4月(509,420人)※推計値



(出典：おでかけウォッチャー)

(参考)R7年4月(523,152人)※推計値



(出典：おでかけウォッチャー)

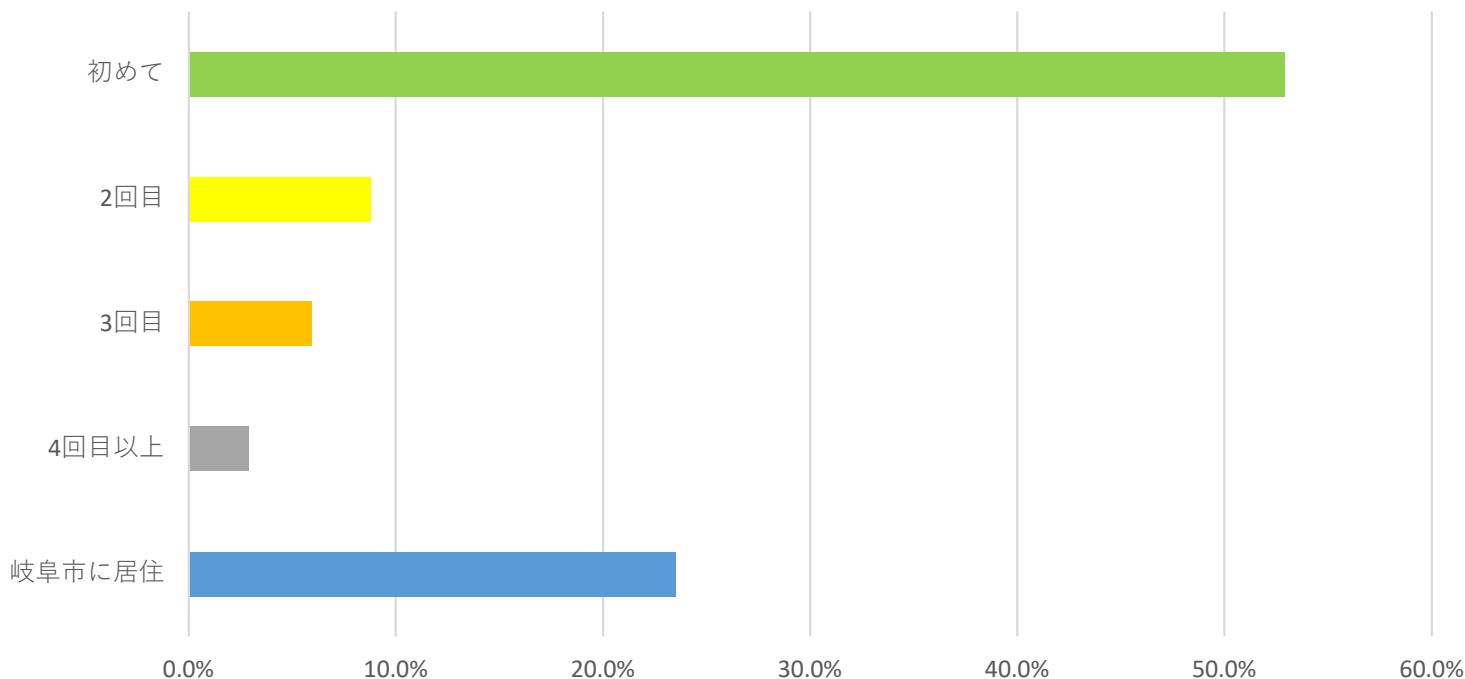
※おでかけウォッチャーとは、(株)プログウォッチャー社の提携アプリをダウンロードし、位置情報の取得を許可したスマートフォン端末から取得したGPSの位置情報データ等を活用し、観光人流の分析・把握を可能としたプラットフォーム。

## (2)国内旅行者におけるリピーター率

(参考)岐阜市来訪者調査

(令和8年4月18日～令和8年4月30日まで回答分)抜粋

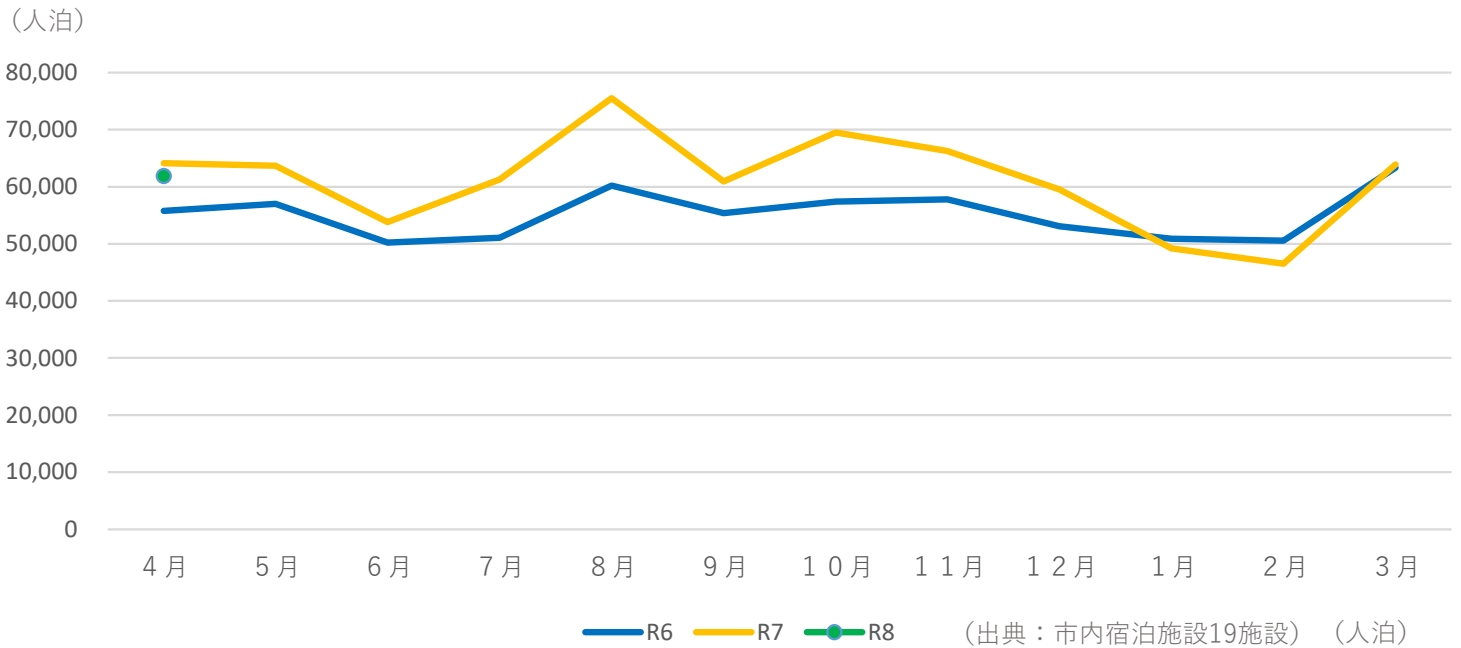
Q.岐阜市への観光目的での来訪回数は？



☞ 17.6%がリピーターという調査結果が出ている。(回答数:34)

# 3. 岐阜市宿泊動向

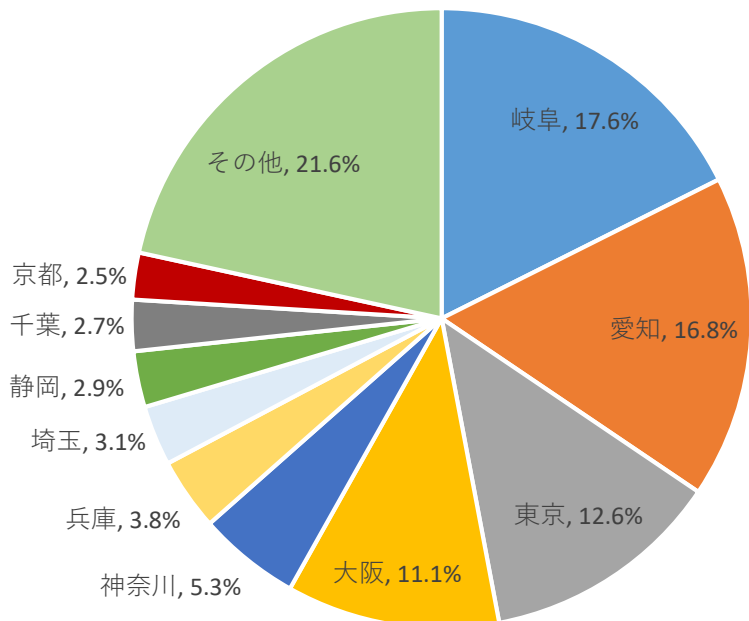
## (1) 岐阜市宿泊動向の推移



	4月	5月	6月	7月	8月	9月	10月	11月	12月	1月	2月	3月	計
R8	61,930												61,930
(うち外国人)	10,828												10,828
R7	64,144	63,666	53,789	61,275	75,514	60,929	69,494	66,283	59,514	49,216	46,516	63,236	733,576
(うち外国人)	12,729	9,951	5,766	5,636	6,099	6,384	10,377	9,008	6,256	5,559	5,388	9,758	92,911
R6	56,502	57,217	55,449	63,021	74,180	60,114	65,415	68,068	61,389	50,889	50,569	63,376	726,189
(うち外国人)	8,539	6,540	3,941	5,795	4,974	4,264	8,252	8,814	6,197	6,543	6,255	8,009	78,123

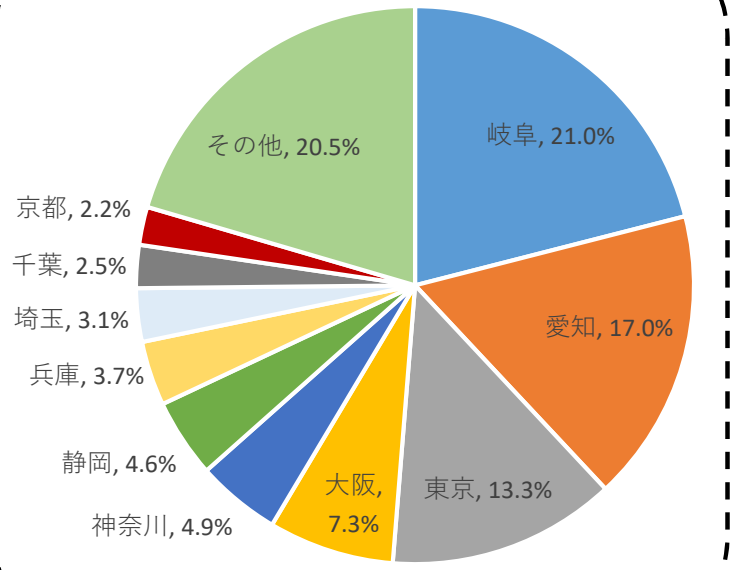
## (2) 居住地別宿泊者の都道府県別内訳(4月)

R8年(19,176人)



(出典：市内宿泊施設12施設)

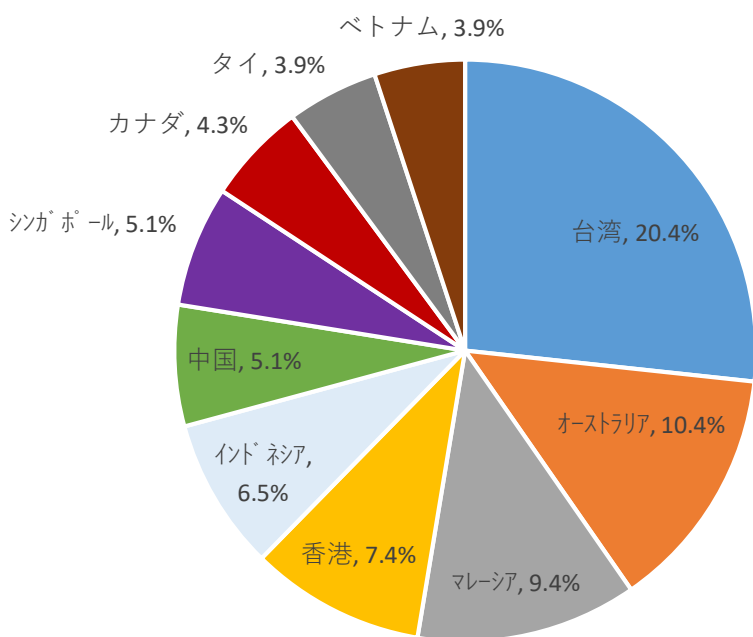
(参考)R7年(17,362人)



(出典：市内宿泊施設12施設)

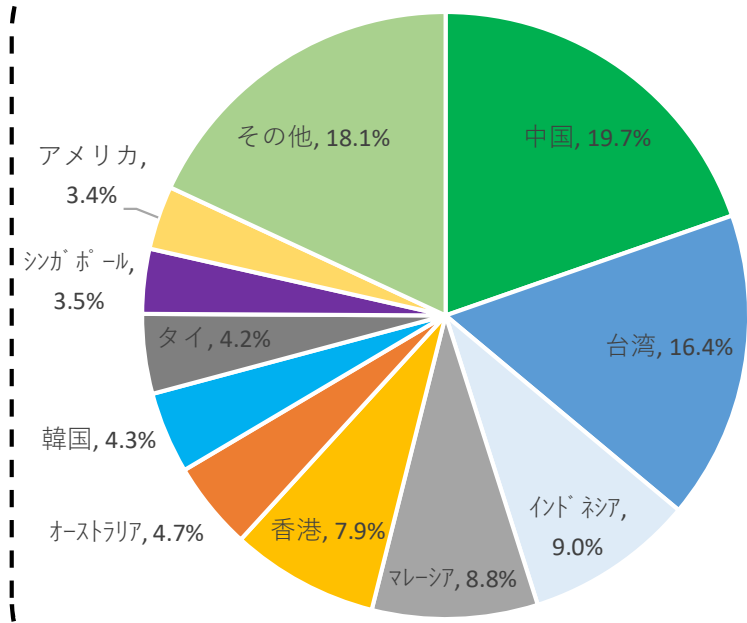
### (3)外国人宿泊者の国別内訳(4月)

R8年(10,828人)



(出典：市内宿泊施設18施設)

R7年(12,729人)

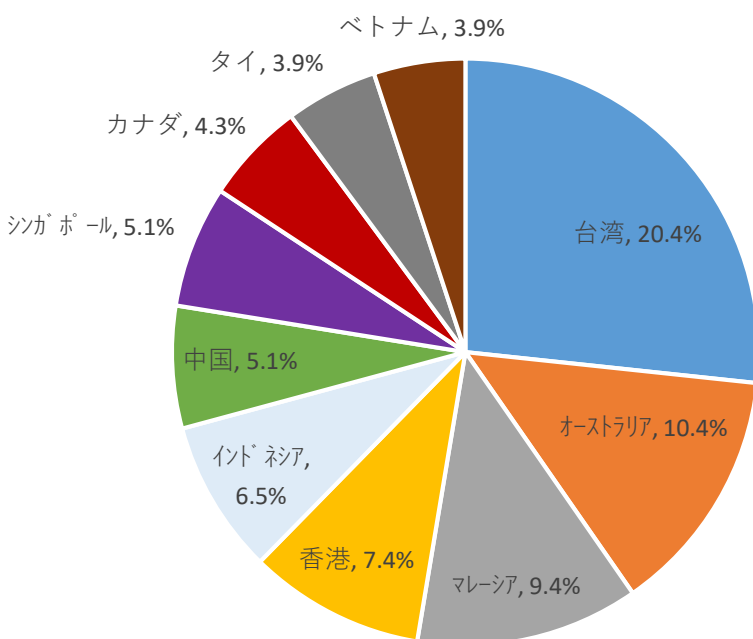


(出典：市内宿泊施設18施設)

### (4)外国人宿泊者の国別内訳(累計)

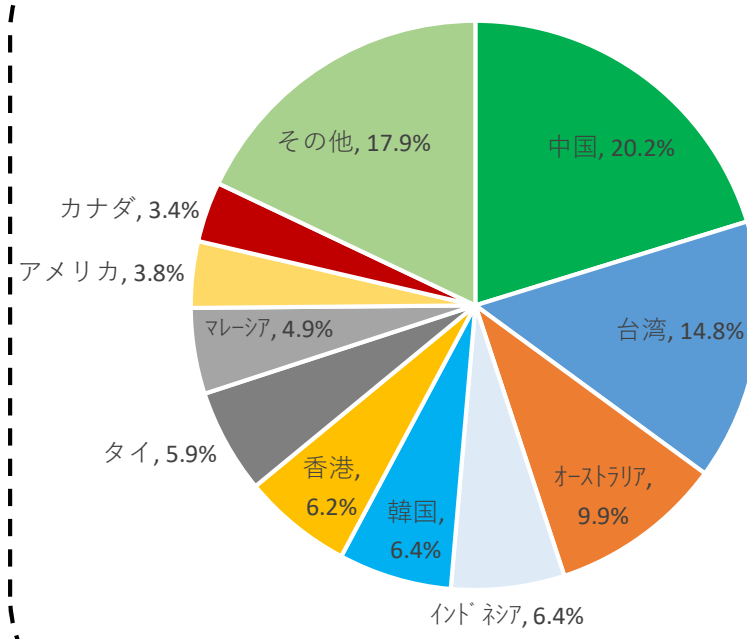
R8年度累計(10,828人)

※R8年4月時点



(出典：市内宿泊施設18施設)

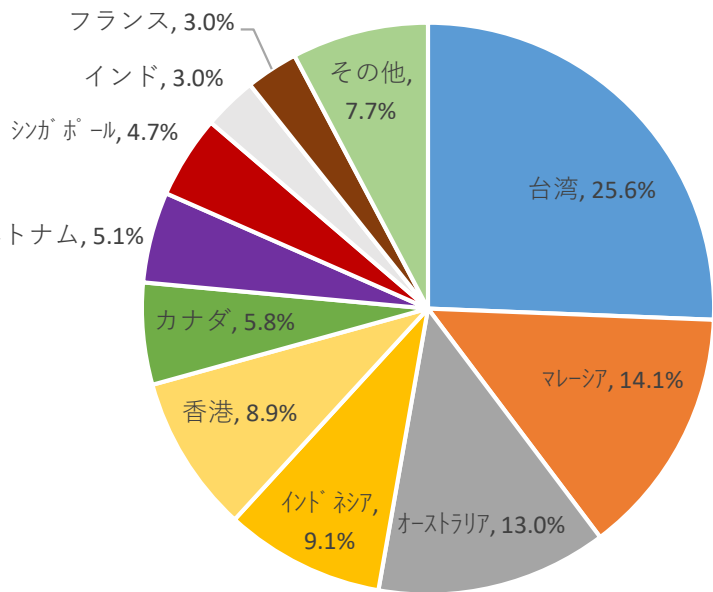
R7年度累計(92,911人)



(出典：市内宿泊施設18施設)

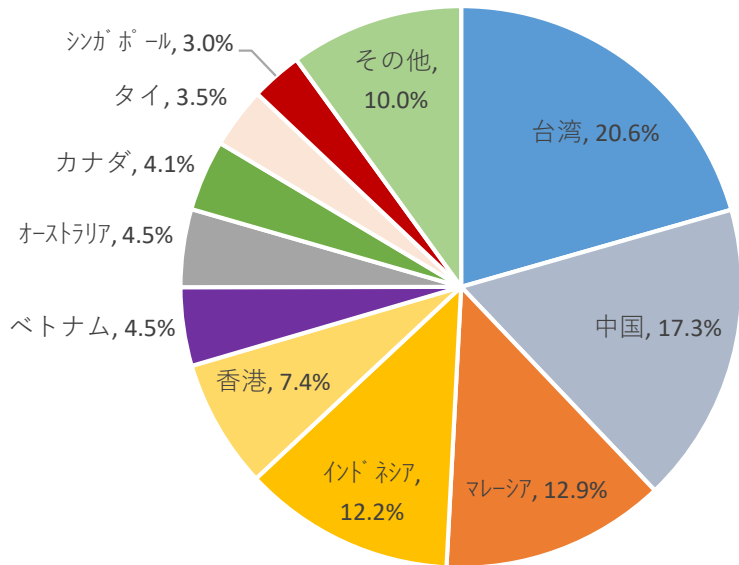
## (5)外国人宿泊者における団体旅行者の国別内訳(4月)

R8年(63.2%)



(出典：市内宿泊施設18施設)

R7年(63.0%)

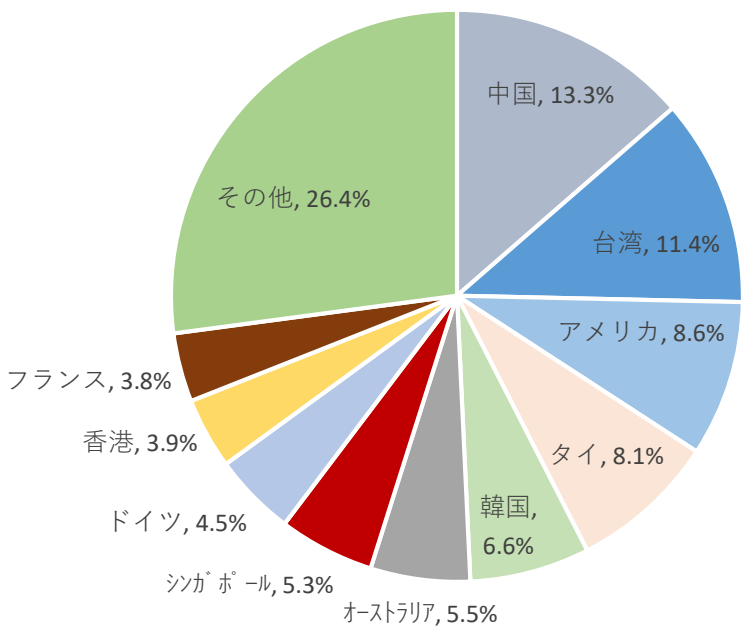


(出典：市内宿泊施設18施設)

※団体旅行者は、およそ10名以上の集団で行動する旅行者と定義。

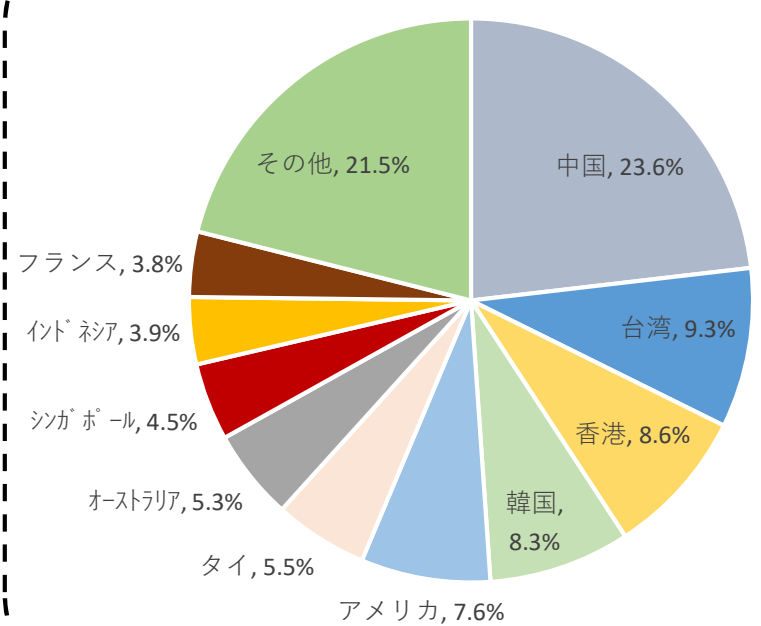
## (6)外国人宿泊者における個人旅行者の国別内訳(3月)

R8年(36.8%)



(出典：市内宿泊施設18施設)

R7年(37.0%)

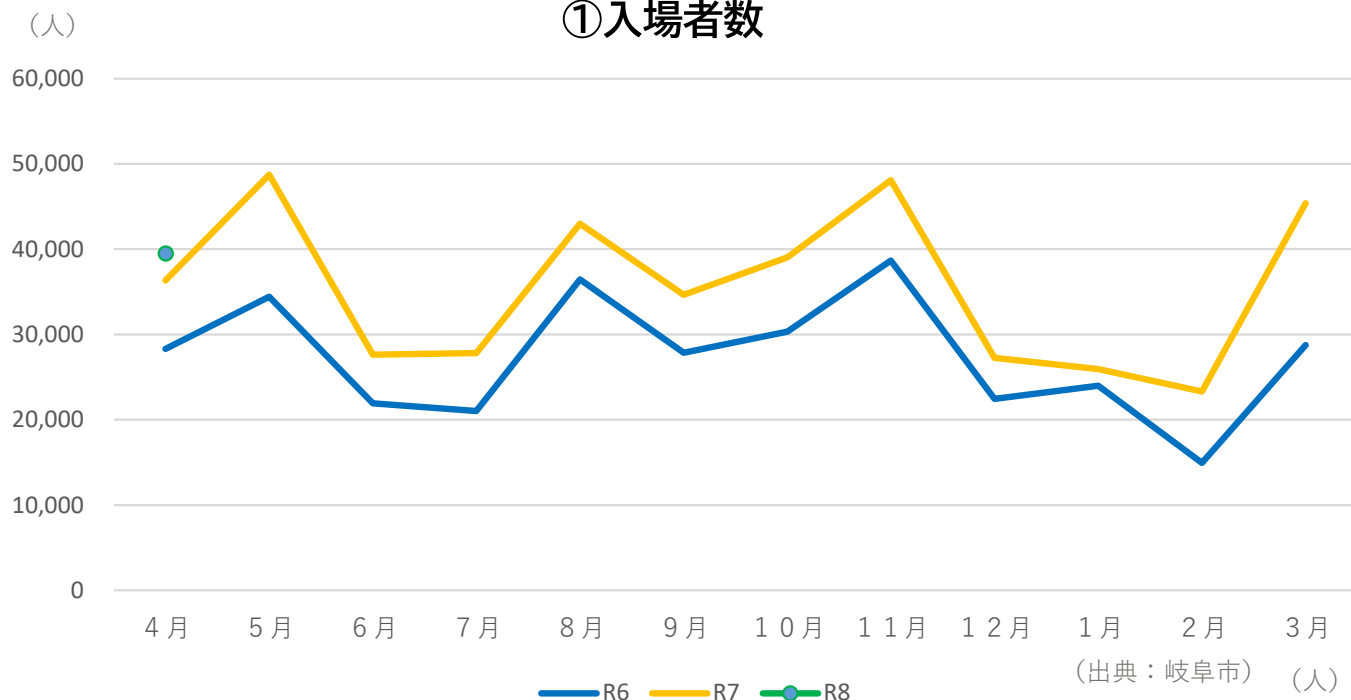


(出典：市内宿泊施設18施設)

# 4. 市内の観光施設入込者数

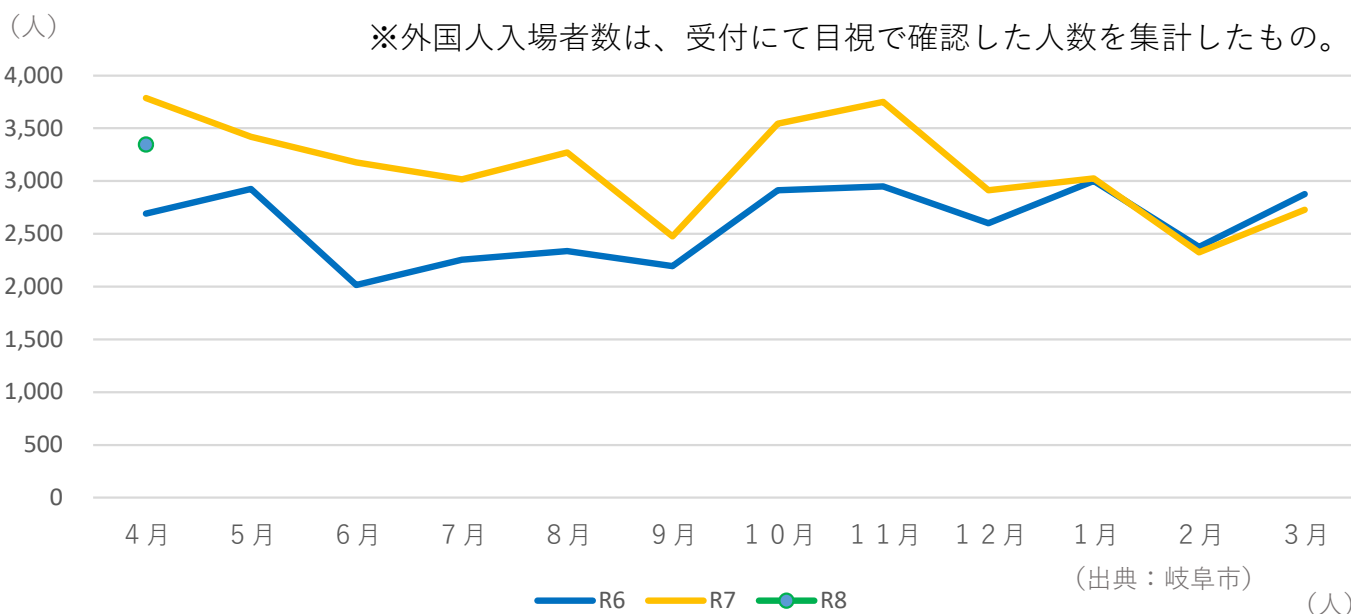
## (1) 岐阜城

### ① 入場者数



	4月	5月	6月	7月	8月	9月	10月	11月	12月	1月	2月	3月	計
R8	39,519												39,519
R7	36,343	48,752	27,627	27,832	42,987	34,627	39,019	48,065	27,256	25,921	23,310	45,371	427,110
R6	28,305	34,423	21,906	21,026	36,437	27,845	30,334	38,681	22,459	23,984	14,944	28,738	329,082

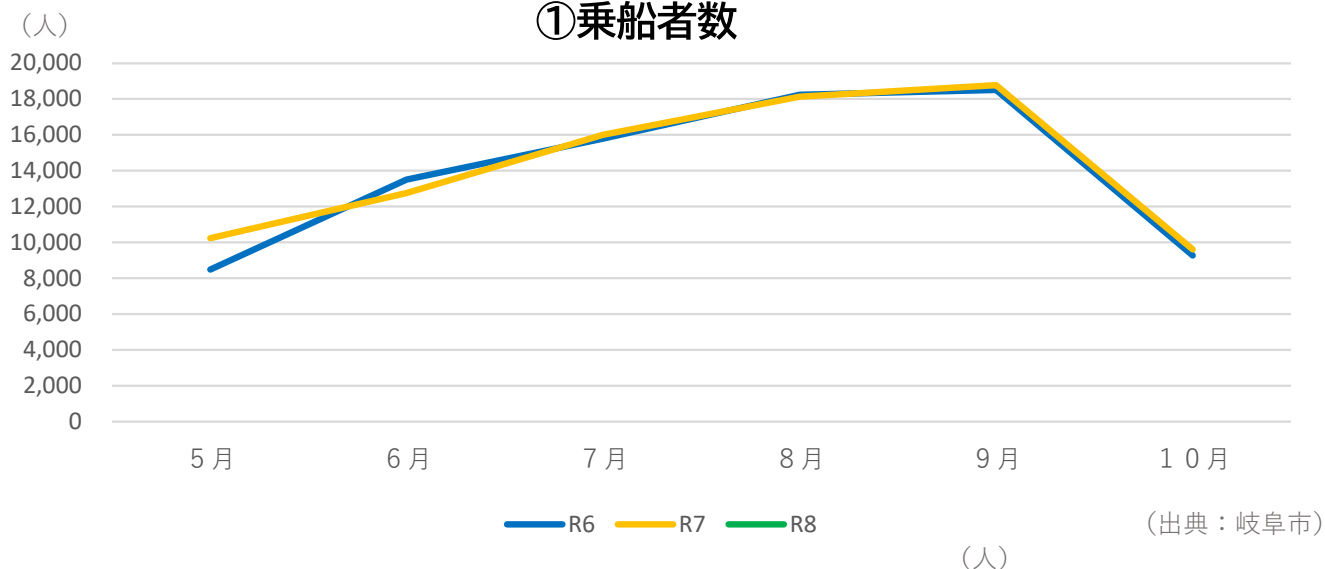
### ② 外国人入場者数



	4月	5月	6月	7月	8月	9月	10月	11月	12月	1月	2月	3月	計
R8	3,346												3,346
R7	3,788	3,420	3,176	3,014	3,269	2,474	3,542	3,749	2,913	3,023	2,326	2,726	37,420
R6	2,691	2,924	2,016	2,255	2,335	2,194	2,912	2,948	2,601	3,000	2,374	2,876	31,126

## (2)ぎふ長良川の鵜飼

### ①乗船者数



	5月	6月	7月	8月	9月	10月	計
R8							0
R7	10,221	12,741	15,998	18,131	18,772	9,610	83,768
R6	8,482	13,498	15,782	18,240	18,501	9,265	73,101

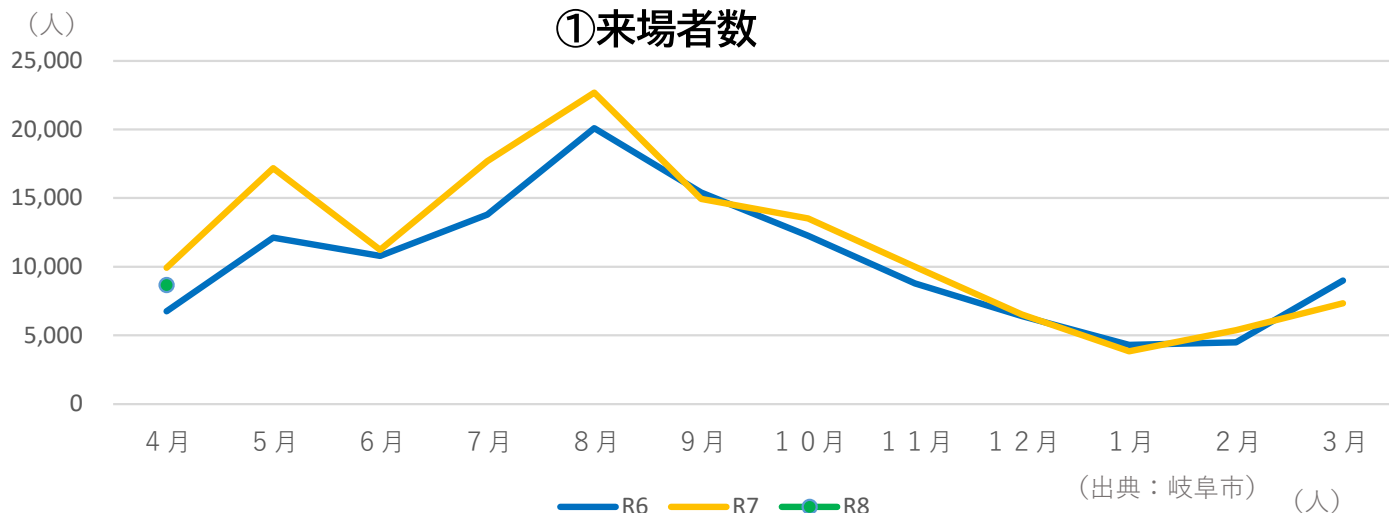
### ②外国人乗船者数TOP20(R7)

#### 外国人乗船者数 5,479人

	地域	人数		地域	人数
1	オーストラリア	1,709人	11	スイス	60人
2	台湾	1,298人	11	スペイン	60人
3	アメリカ	527人	13	カナダ	57人
4	中国	362人	14	インド	47人
5	香港	352人	15	ドイツ	44人
6	韓国	215人	16	タイ	26人
7	シンガポール	190人	17	フィリピン	20人
8	フランス	136人	18	マレーシア	19人
9	イタリア	106人	19	オランダ	13人
10	イギリス	85人	20	デンマーク	12人

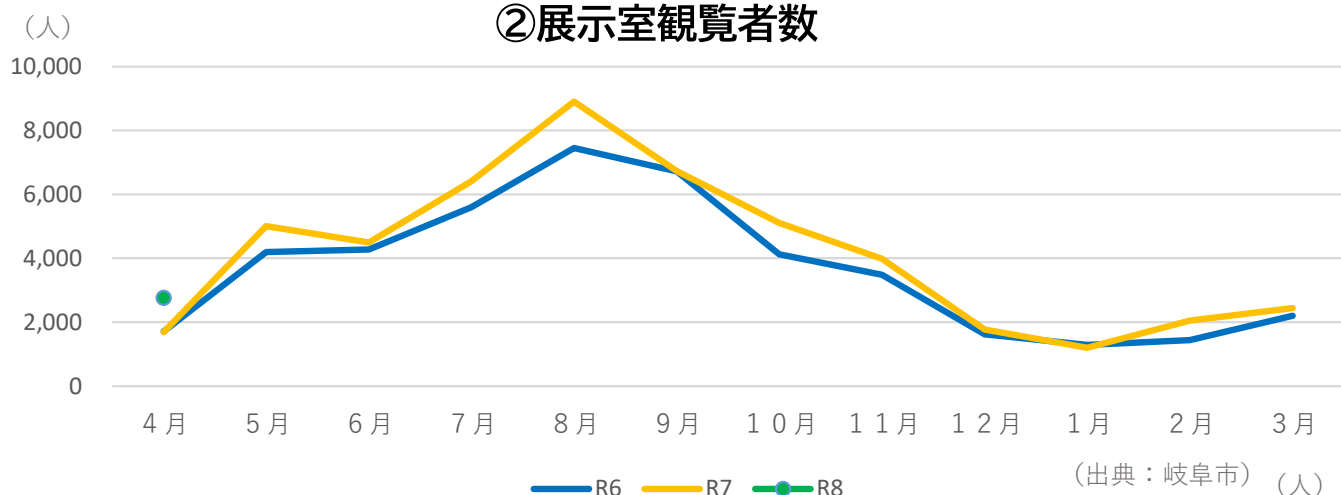
### (3)長良川うかいミュージアム

#### ①来場者数



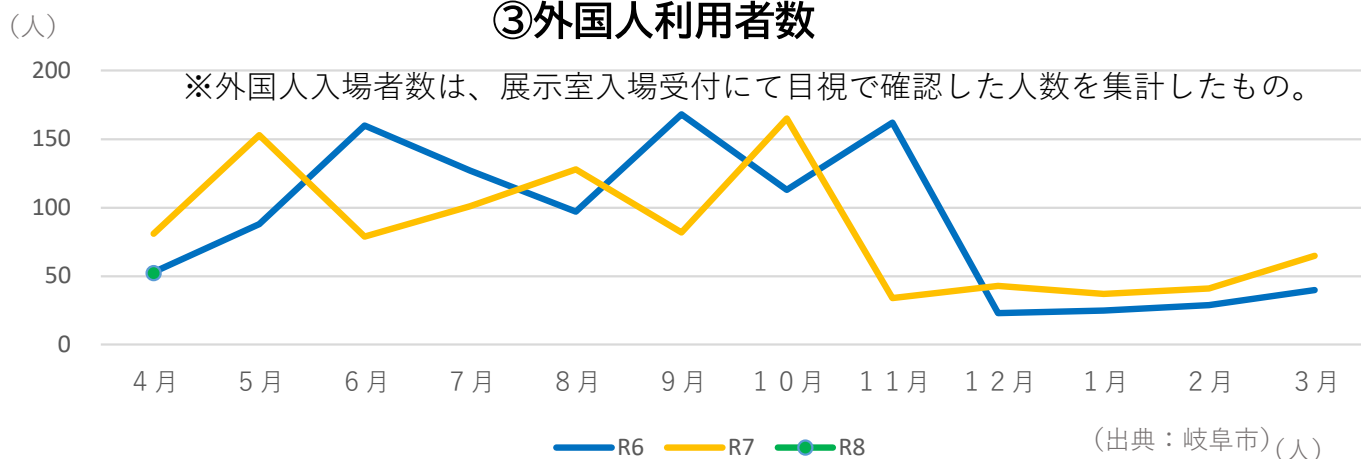
	4月	5月	6月	7月	8月	9月	10月	11月	12月	1月	2月	3月	計
R8	8,678												8,678
R7	9,917	17,176	11,236	17,687	22,681	14,938	13,503	9,998	6,516	3,852	5,372	7,322	140,198
R6	6,761	12,104	10,787	13,801	20,103	15,408	12,253	8,770	6,390	4,313	4,483	8,997	124,170

#### ②展示室観覧者数



	4月	5月	6月	7月	8月	9月	10月	11月	12月	1月	2月	3月	計
R8	2,763												2,763
R7	1,689	5,003	4,497	6,409	8,910	6,730	5,104	3,986	1,773	1,204	2,049	2,436	49,790
R6	1,704	4,189	4,272	5,600	7,457	6,717	4,127	3,484	1,623	1,294	1,441	2,197	44,105

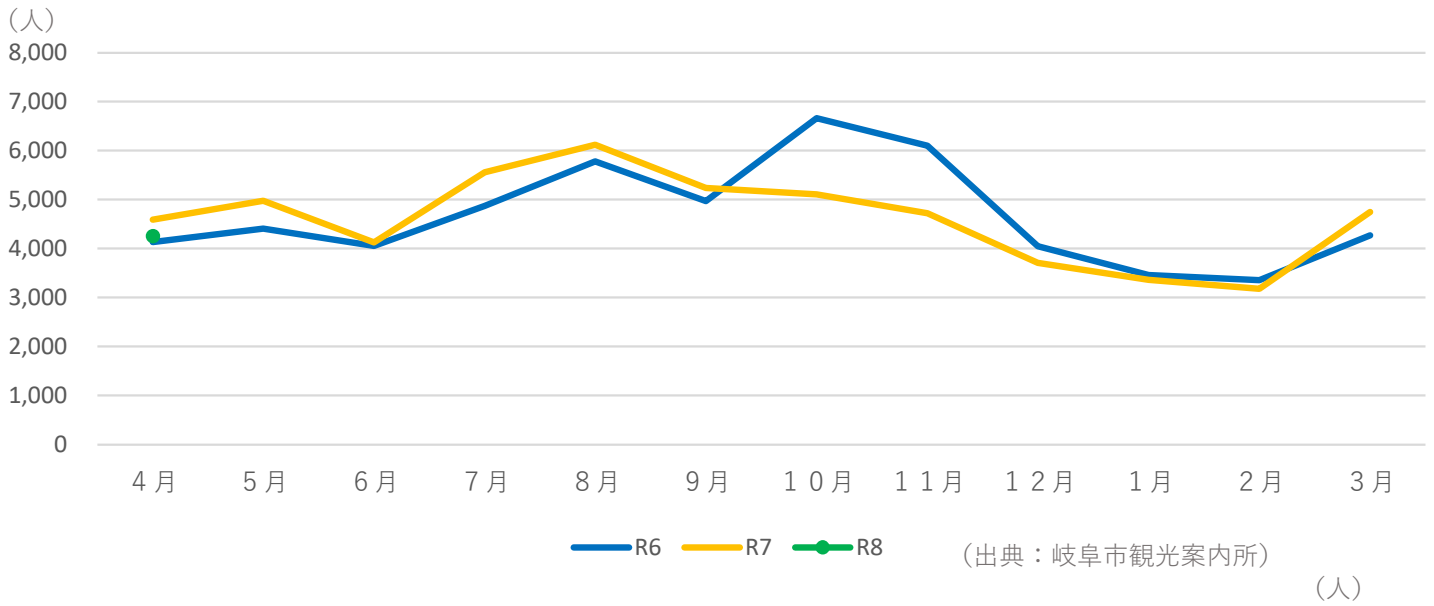
#### ③外国人利用者数



	4月	5月	6月	7月	8月	9月	10月	11月	12月	1月	2月	3月	計
R8	52												52
R7	81	153	79	101	128	82	165	34	43	37	41	65	1,009
R6	53	88	160	127	97	168	113	162	23	25	29	40	1,085

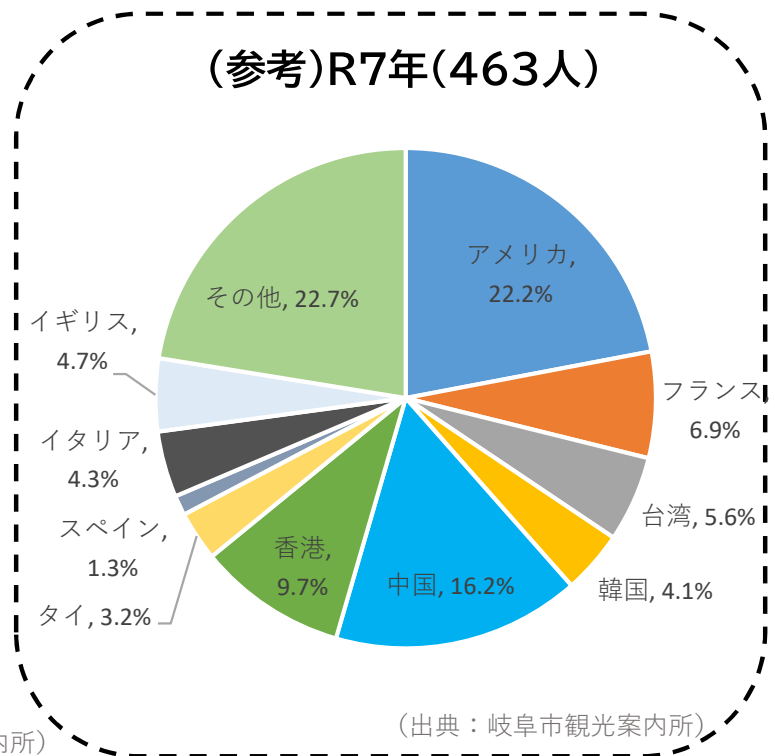
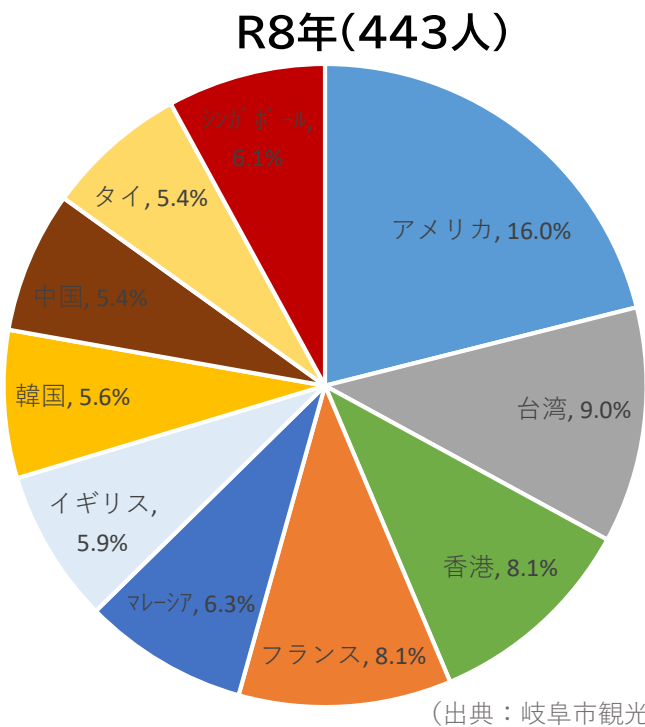
# 5. 岐阜市観光案内所利用状況

## (1) 岐阜市観光案内所利用者数



	4月	5月	6月	7月	8月	9月	10月	11月	12月	1月	2月	3月	計
R8	4,266												4,266
(うち外国人)	443												443
R7	4,592	4,974	4,129	5,555	6,122	0	0	0	3,707	3,361	3,183	4,750	40,373
(うち外国人)	463	424	391	337	436	366	717	461	393	345	351	400	5,084
R6	4,135	4,409	4,056	4,870	5,780	4,968	6,668	6,103	4,046	3,461	3,360	4,270	56,126
(うち外国人)	299	306	295	344	362	286	458	411	358	351	375	360	4,205

## (2) 外国人利用者の国別内訳(4月)

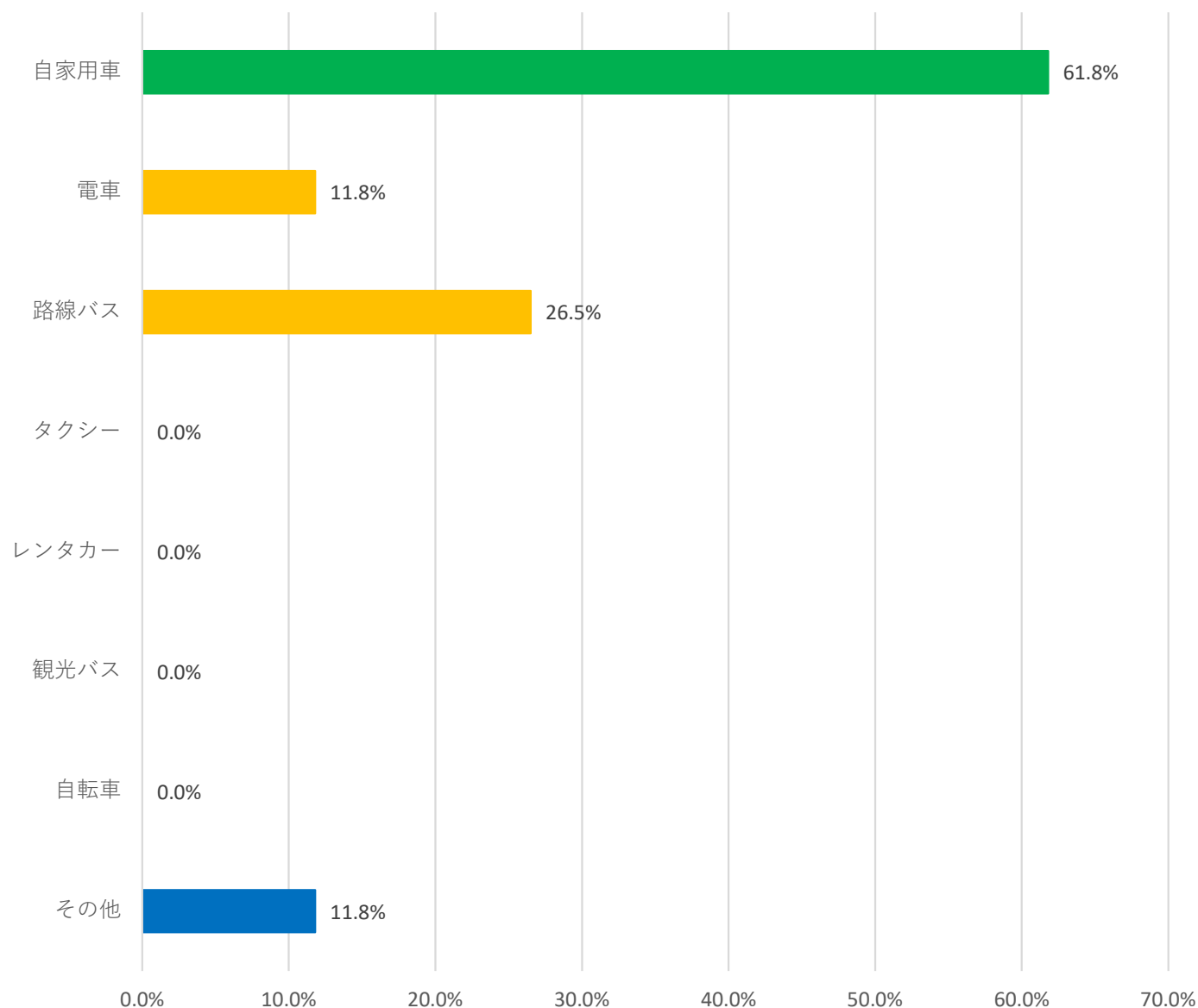


# 6. 市内の交通手段

(参考)岐阜市来訪者調査

(令和8年4月18日～令和8年4月30日まで回答分)抜粋

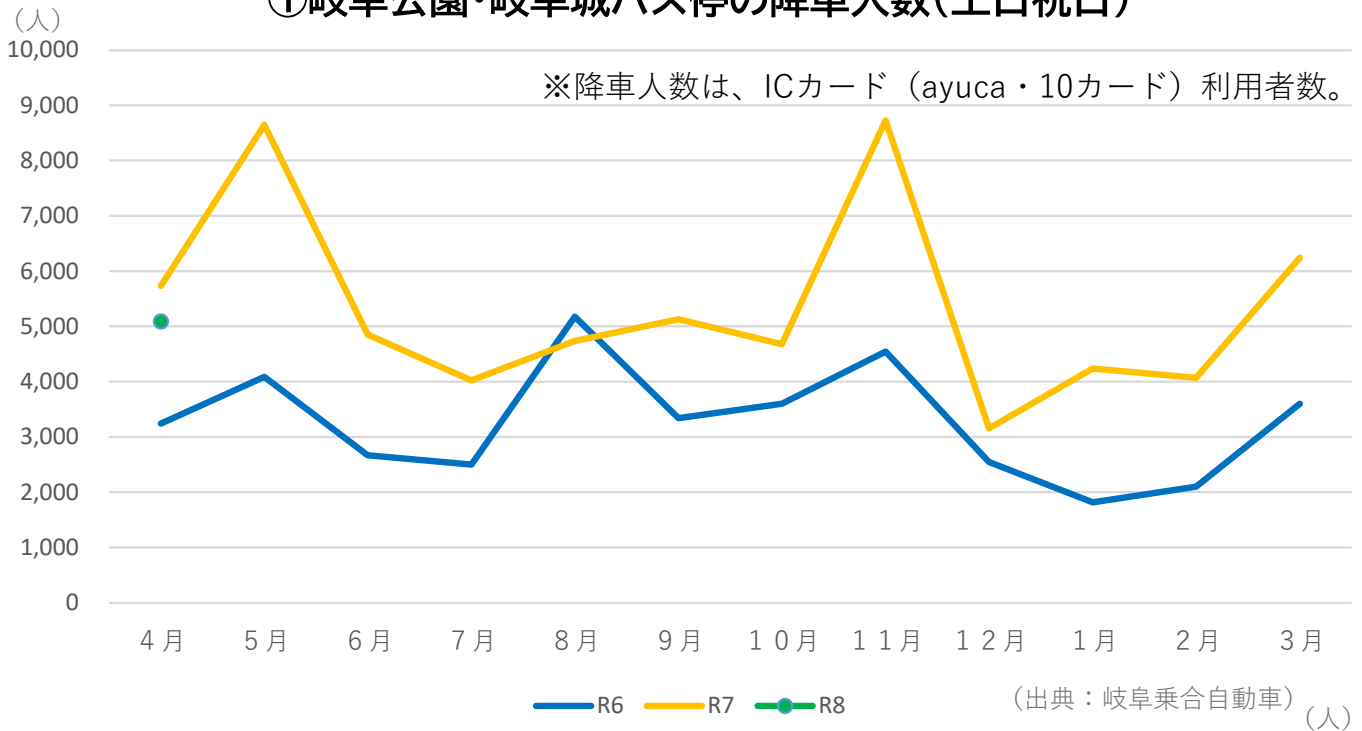
Q.岐阜市に到着するまでの主な交通手段を教えてください  
(複数回答可)



☞ 自家用車が61.8%、公共交通機関が38.3%という調査結果が出ている。(回答数:34)

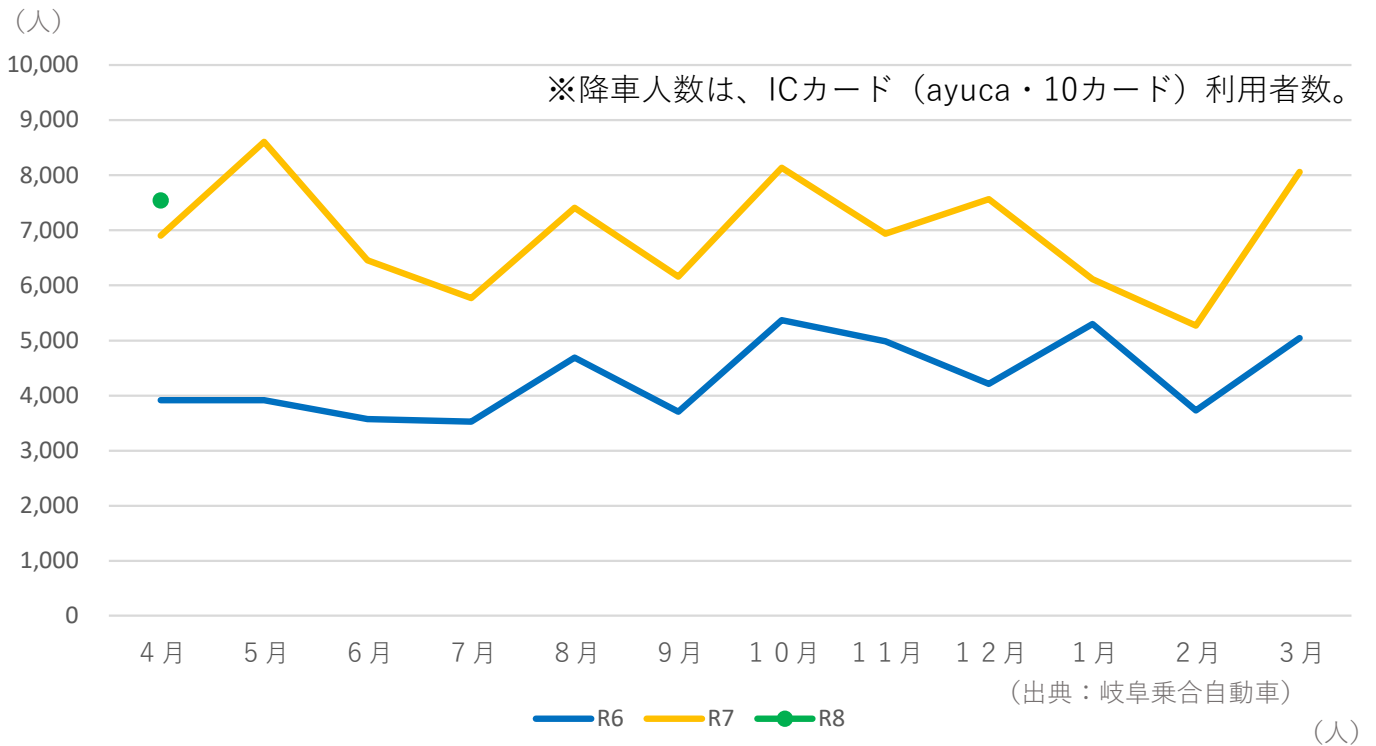
# (1)路線バスの利用人数

## ①岐阜公園・岐阜城バス停の降車人数(土日祝日)



	4月	5月	6月	7月	8月	9月	10月	11月	12月	1月	2月	3月	計
R8	5,090												5,090
R7	5,731	8,643	4,853	4,024	4,735	5,131	4,676	8,731	3,159	4,240	4,070	6,241	64,234
R6	3,241	4,090	2,670	2,498	5,181	3,339	3,599	4,545	2,546	1,820	2,104	3,599	39,232

## ②岐阜公園・岐阜城バス停の降車人数(平日)

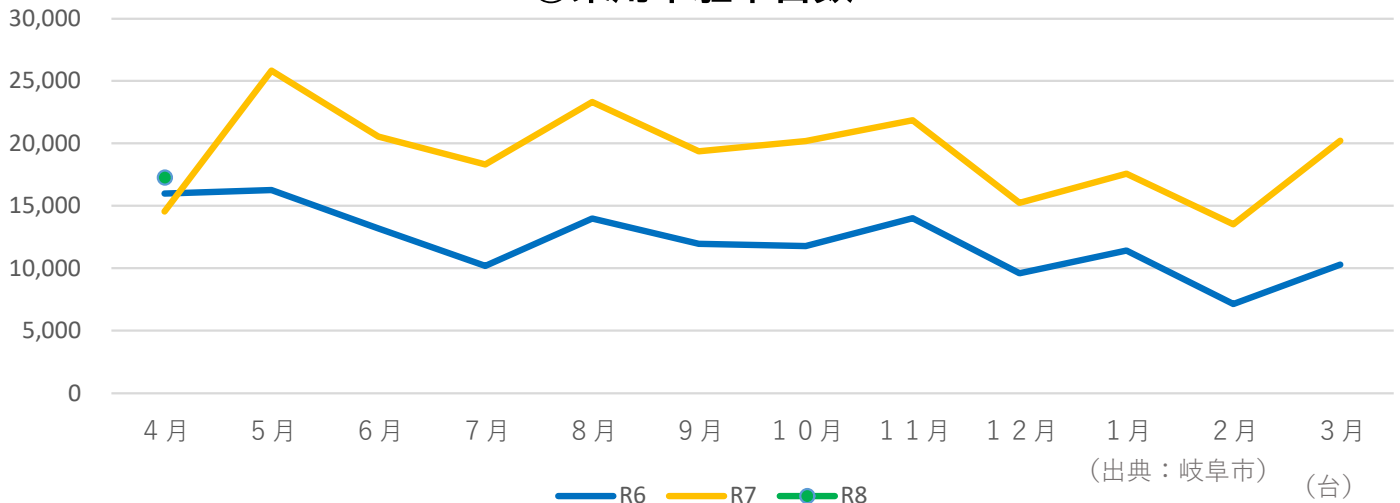


	4月	5月	6月	7月	8月	9月	10月	11月	12月	1月	2月	3月	計
R8	7,546												7,546
R7	6,899	8,606	6,455	5,768	7,409	6,155	8,136	6,935	7,565	6,112	5,269	8,057	83,366
R6	3,917	3,920	3,576	3,523	4,690	3,710	5,368	4,985	4,212	5,298	3,733	5,045	51,977

## (2) 岐阜公園駐車場の利用状況

(台)

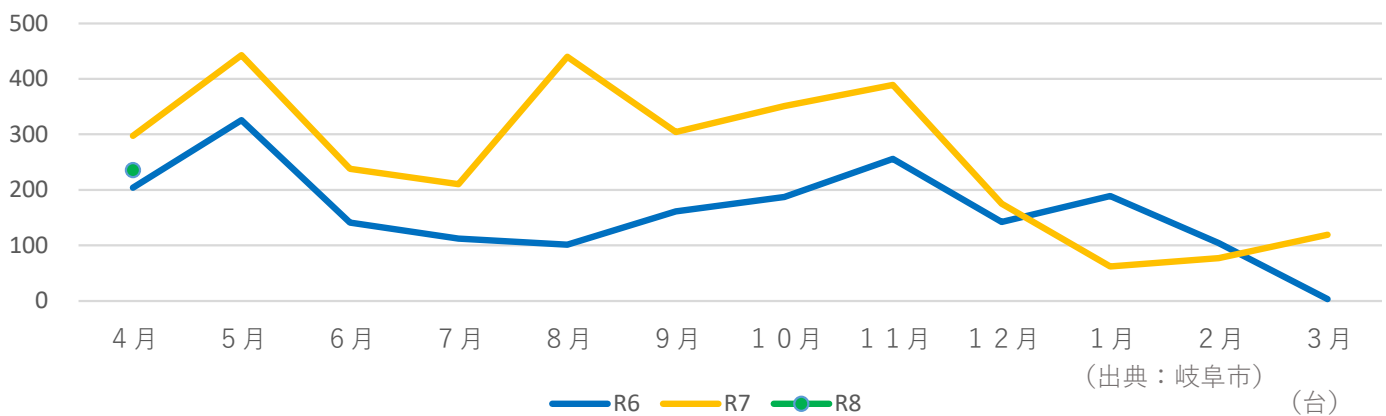
### ①乗用車駐車台数



	4月	5月	6月	7月	8月	9月	10月	11月	12月	1月	2月	3月	計
R8	17,281												17,281
R7	14,556	25,838	20,540	18,310	23,305	19,371	20,186	21,848	15,246	17,564	13,536	20,214	230,514
R6	15,980	16,267	13,175	10,183	13,988	11,955	11,783	13,998	9,604	11,418	7,141	10,293	145,785

(台)

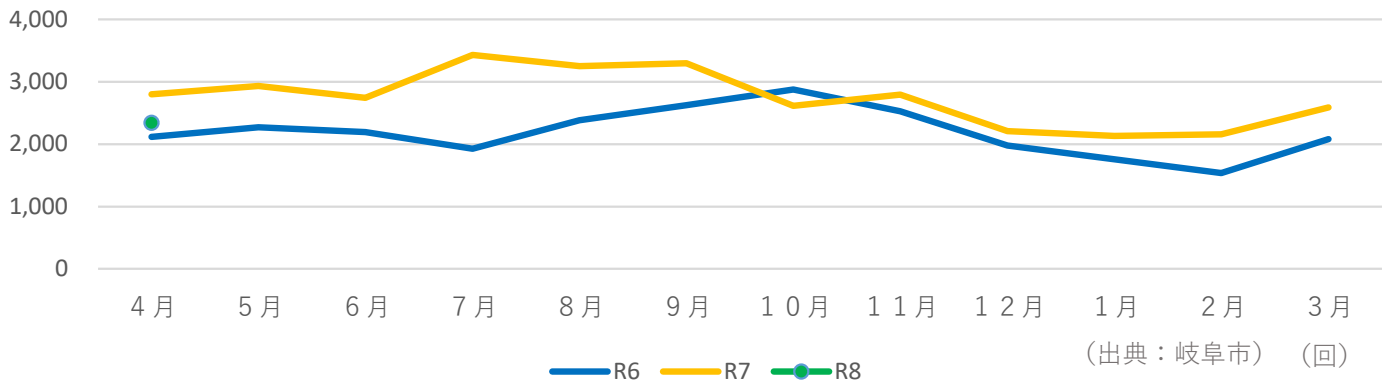
### ②バス駐車台数



	4月	5月	6月	7月	8月	9月	10月	11月	12月	1月	2月	3月	計
R8	236												236
R7	297	443	238	210	440	304	351	389	175	62	77	119	3,105
R6	204	326	141	112	101	161	187	256	142	189	104	3	1,926

## (3) シェアサイクルの利用回数

(回)

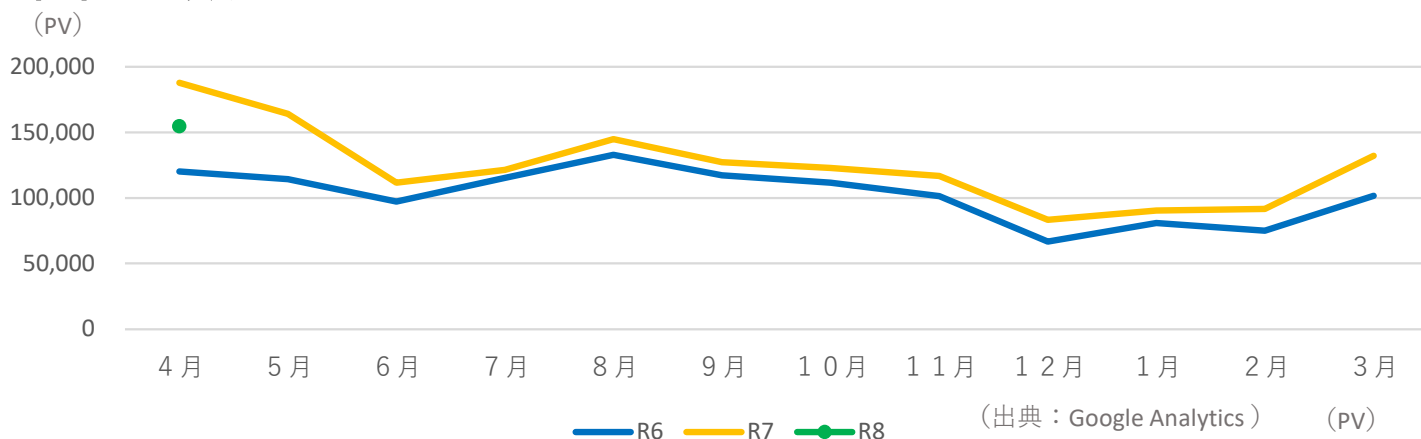


	4月	5月	6月	7月	8月	9月	10月	11月	12月	1月	2月	3月	計
R8	2,340												2,340
R7	2,803	2,935	2,744	3,430	3,255	3,302	2,618	2,799	2,213	2,134	2,161	2,591	32,985
R6	2,121	2,271	2,198	1,928	2,388	2,628	2,877	2,528	1,978	1,757	1,534	2,081	26,289

# 7. 協会WEBサイトの閲覧者数

## (1)PV数

※世界中のウェブサイトではシンガポールからのアクセス数に異常値が見られているため、シンガポールからのPV数、アクセス数を除外して計測。



	4月	5月	6月	7月	8月	9月	10月	11月	12月	1月	2月	3月	計
R8	154,745												154,745
R7	187,922	164,139	111,531	121,448	144,884	127,169	122,937	116,613	83,302	90,294	91,655	132,104	1,493,998
R6	120,195	114,249	97,235	115,325	132,971	117,213	111,628	101,349	66,824	80,900	74,981	101,627	1,234,497

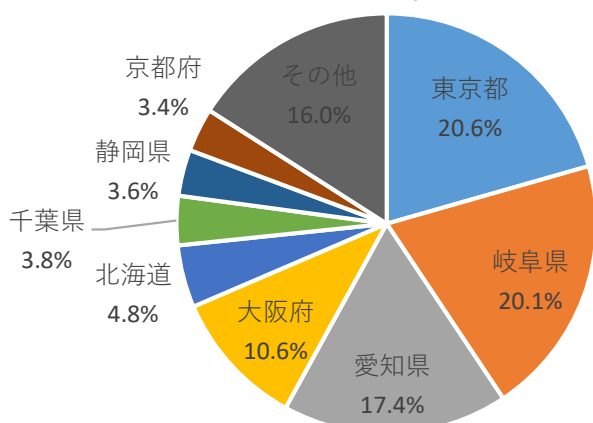
## (2)アクセスページ TOP10(4月)

	アクセスページ数	PV数
1	観光スポット (/sightseeing/)	35,772
2	手力の火祭 - イベント (/event/detail_spring.php)	14,025
3	岐阜城 - 観光スポット (/sightseeing/gifu-castle.php)	8,570
4	トップページ (/)	7,005
5	岐阜城楽市 - 観光スポット (/sightseeing/detail_kankou.php)	6,190
6	川原町の古いまちなみ - 観光スポット (/sightseeing/detail_kankou.php)	4,071
7	イベントカレンダー (/event/calendar.php)	3,792
8	土産品・伝統工芸品 (/sightseeing/miyage.php)	3,616
9	岐阜公園駐車場 - 岐阜公園 - 観光スポット (/sightseeing/parking.php)	3,410
10	岐阜まつり協賛 道三まつり - イベント (/event/detail_spring.php)	2,709

(出典：Google Analytics)

## (3)地域別アクセス数(4月)

国内ユーザー数58,005人



(出典：Google Analytics)

## (4)国別アクセス数(4月)

総ユーザー数60,533人

	地域	割合
1	日本	95.8%
2	アメリカ	0.9%
3	台湾	0.7%
4	中国	0.4%
5	香港	0.4%

(出典：Google Analytics)

# 8. 協会SNSの運用実績


## (1)運用実績の概況(4月)

	Instagram	Facebook
投稿数	7	7
リーチ数	27,615	-
インタラクション数※	1,038	150
フォロワー数	3,643	1,794

(出典：Meta Business Suite)

※インタラクションとは、投稿に対し、ユーザーが取った行動全般（いいね！、コメント、保存、シェア、返信）のこと。

## (2)リーチ数の多い投稿 BEST5(4月)

	タイトル	公開日	リーチ数	いいね数	媒体
	📣 2026高橋尚子杯ぎふ清流ハーフマラソンが今年も開催されます！	4月21日	3,996	118	Instagram
	岐阜城楽市 楽市周年祭を開催します！🎉	4月24日	3,240	352	Instagram
	岐阜城パノラマ夜景★岐阜城休館前ラスト開催！	4月24日	2,401	123	Instagram
	🔥 ～幽玄鶺鴒2026 開催のご案内～ ～ 篝火に照らされる長良川の夜。	4月23日	1,129	67	Instagram
	🏃 高橋尚子杯ぎふ清流ハーフマラソン2026 今年も、岐阜市観光PRブースとして大会の楽市楽座に出展させていただきました！	4月27日	1,038	73	Instagram

(出典：Meta Business Suite)

# 9. MICEの開催実績

令和8年4月分（※速報値）		
種別	開催件数	参加人数
Meeting	7件	1,082人
Incentive Travel	1件	60人
Convention	1件	1500人
Exhibition & Event	19件	27,441人
計	28件	30,083人

※（公財）岐阜観光コンベンション協会が集計したもののうち、開催規模が東海規模以上のものを掲載。